



Nerevidirano medletno poročilo
za obdobje januar – marec 2021
za Skupino UNIOR
in družbo UNIOR d.d.

Ključni podatki o poslovanju Skupine UNIOR

(v tisočih EUR)	I-III 2021	I-III 2020
Poslovni izid		
Prihodki od prodaje	63.148	56.238
EBIT	4.386	3.977
EBITDA	8.803	8.261
Čisti poslovni izid	3.913	2.688
Finančni položaj		
Celotna sredstva	349.662	368.835
Celotni kapital	167.996	175.424
Finančne obveznosti	113.501	120.529
Poslovne obveznosti	57.851	61.099
Kazalniki donosnosti		
EBIT marža (v %)	6,95	7,07
EBITDA marža (v %)	13,94	14,69
ROA – donosnost sredstev (v %)	1,13	0,72
ROE – donosnost kapitala (v %)	2,39	1,56
Kazalniki finančnega zdravja		
Kapital/Celotna sredstva (v %)	48,05	47,56
Zaposleni		
Zaposleni – konec obdobja	2.811	3.002

Ključni podatki o poslovanju družbe UNIOR d.d.

(v tisočih EUR)	I-III 2021	I-III 2020
Poslovni izid		
Prihodki od prodaje	46.982	37.869
EBIT	2.043	421
EBITDA	4.287	2.668
Čisti poslovni izid	1.592	(386)
Finančni položaj		
Celotna sredstva	225.207	248.748
Celotni kapital	93.531	99.537
Finančne obveznosti	88.824	101.000
Poslovne obveznosti	37.671	43.090
Kazalniki donosnosti		
EBIT marža (v %)	4,35	1,11
EBITDA marža (v %)	9,12	7,04
ROA – donosnost sredstev (v %)	0,71	(0,15)
ROE – donosnost kapitala (v %)	1,73	(0,39)
Kazalniki finančnega zdravja		
Kapital/Celotna sredstva (v %)	41,53	40,02
Zaposleni		
Zaposleni – konec obdobja	1.671	1.791



VSEBINA

1	Povzetek poslovanja v treh mesecih leta 2021	5
2	Uvodna pojasnila	7
3	Izjava o odgovornosti uprave.....	8
4	Predstavitev Skupine UNIOR in družbe UNIOR d.d.	9
5	Pomembnejši dogodki v prvih treh mesecih leta 2021.....	12
6	Poslovno poročilo.....	14
6.1	Razmere v gospodarstvu	14
6.2	Delnice obvladujoče družbe UNIOR d.d.....	15
6.3	Zaposlenost	19
6.3.1	<i>Zaposlenost v Skupini UNIOR.....</i>	<i>19</i>
6.3.2	<i>Zaposlenost v družbi UNIOR d.d.</i>	<i>20</i>
6.4	Prodaja	21
6.4.1	<i>Prodaja Skupine UNIOR.....</i>	<i>21</i>
6.4.2	<i>Prodaja družbe UNIOR d.d.</i>	<i>23</i>
6.5	Proizvodnja in storitve.....	25
6.5.1	<i>Proizvodnja in storitve Skupine UNIOR.....</i>	<i>25</i>
6.5.2	<i>Proizvodnja in storitve družbe UNIOR d.d.</i>	<i>27</i>
6.6	Uspešnost poslovanja.....	28
6.6.1	<i>Uspešnost poslovanja Skupine UNIOR.....</i>	<i>28</i>
6.6.2	<i>Uspešnost poslovanja družbe UNIOR d.d.</i>	<i>30</i>
6.7	Kazalniki poslovanja	32
6.8	Finančni položaj.....	33
6.8.1	<i>Finančni položaj Skupine UNIOR</i>	<i>33</i>
6.8.2	<i>Finančni položaj družbe UNIOR d.d.....</i>	<i>34</i>
6.9	Investicije.....	35
6.9.1	<i>Investicije Skupine UNIOR</i>	<i>35</i>
6.9.2	<i>Investicije družbe UNIOR d.d.</i>	<i>35</i>
7	Pomembnejši dogodki po poročevalskem obdobju	36
8	Nerevidirani konsolidirani računovodski izkazi Skupine UNIOR.....	37
8.1	Nerevidirani konsolidirani izkaz finančnega položaja Skupine UNIOR na dan 31. 3. 2021.....	37
8.2	Nerevidirani konsolidirani izkaz poslovnega izida Skupine UNIOR za obdobje od 1. 1. 2021 do 31. 3. 2021	39
8.3	Nerevidirani konsolidirani izkaz drugega vseobsegajočega donosa Skupine UNIOR za obdobje od 1. 1. 2021 do 31. 3. 2021.....	40
8.4	Nerevidirani konsolidirani izkaz denarnih tokov Skupine UNIOR za obdobje od 1. 1. 2021 do 31. 3. 2021	41
8.5	Nerevidirani konsolidirani izkaz gibanja kapitala Skupine UNIOR	42
8.6	Pojasnila k nerevidiranim konsolidiranim računovodskih izkazom Skupine UNIOR.....	43
8.6.1	<i>Nerevidirani konsolidirani izkaz finančnega položaja Skupine UNIOR.....</i>	<i>43</i>
8.6.2	<i>Nerevidirani konsolidirani izkaz poslovnega izida Skupine UNIOR.....</i>	<i>44</i>
8.6.3	<i>Nerevidirani konsolidirani izkaz drugega vseobsegajočega donosa Skupine UNIOR</i>	<i>45</i>
8.6.4	<i>Nerevidirani konsolidirani izkaz denarnih tokov Skupine UNIOR</i>	<i>45</i>
8.6.5	<i>Nerevidirani konsolidirani izkaz gibanja kapitala Skupine UNIOR</i>	<i>45</i>
8.6.6	<i>Hierarhija poštenih vrednosti.....</i>	<i>46</i>
8.6.7	<i>Poravnava tožb</i>	<i>46</i>
8.7	Posli s povezanimi osebami.....	47
8.7.1	<i>Prodaja povezanim osebam</i>	<i>47</i>
8.7.2	<i>Nabava pri povezanih osebah.....</i>	<i>47</i>
8.7.3	<i>Poslovne terjatve do povezanih oseb.....</i>	<i>48</i>
8.7.4	<i>Poslovne obveznosti do povezanih oseb.....</i>	<i>48</i>



8.7.5	<i>Terjatve in obveznosti iz posojil in obresti do povezanih oseb</i>	48
9	Nerevidirani posamični računovodski izkazi družbe UNIOR d.d.	49
9.1	Nerevidirani posamični izkaz finančnega položaja družbe UNIOR d.d. na dan 31. 3. 2021	49
9.2	Nerevidirani posamični izkaz poslovnega izida družbe UNIOR d.d. za obdobje od 1. 1. 2021 do 31. 3. 2021	51
9.3	Nerevidirani posamični izkaz drugega vseobsegajočega donosa družbe UNIOR d.d. za obdobje od 1. 1. 2021 do 31. 3. 2021	52
9.4	Nerevidirani posamični izkaz denarnih tokov družbe UNIOR d.d. za obdobje od 1. 1. 2021 do 31. 3. 2021	53
9.5	Nerevidirani posamični izkaz gibanja kapitala družbe UNIOR d.d.	54
9.6	Pojasnila k nerevidiranim posamičnim računovodskim izkazom družbe UNIOR d.d.	55
9.6.1	<i>Nerevidirani posamični izkaz finančnega položaja družbe UNIOR d.d.</i>	55
9.6.2	<i>Nerevidirani posamični izkaz poslovnega izida družbe UNIOR d.d.</i>	56
9.6.3	<i>Nerevidirani posamični izkaz drugega vseobsegajočega donosa družbe UNIOR d.d.</i>	57
9.6.4	<i>Nerevidirani posamični izkaz denarnih tokov družbe UNIOR d.d.</i>	57
9.6.5	<i>Nerevidirani posamični izkaz gibanja kapitala družbe UNIOR d.d.</i>	57
9.6.6	<i>Hierarhija poštenih vrednosti</i>	58
9.6.7	<i>Poravnava tožb</i>	58
9.7	Posli s povezanimi osebami	59
9.7.1	<i>Prodaja povezanim osebam</i>	59
9.7.2	<i>Nabava pri povezanih osebah</i>	60
9.7.3	<i>Poslovne terjatve do povezanih oseb</i>	61
9.7.4	<i>Poslovne obveznosti do povezanih oseb</i>	62
9.7.5	<i>Terjatve in obveznosti iz posojil in obresti do povezanih oseb</i>	63



1 Povzetek poslovanja v treh mesecih leta 2021

V začetku leta 2021 se je večina evropskih držav spopadala s tako imenovanim »tretjim valom« epidemije COVID-19, saj je število okužb s koronavirusom ponovno začelo naraščati. Države so se s svojimi omejevalnimi ukrepi sproti prilagajale aktualnemu stanju novih okužb, zato so med njimi obstajale precejšnje razlike v dolžini in strogosti ukrepov za zamejitev epidemije z vse opaznejšimi razlikami med dejavnostmi. Obseg proizvodnje v predelovalnih dejavnostih in industriji se je okrepil, na drugi strani pa so ostale razmere v turistični dejavnosti še vedno pod vplivom ukrepov za zamejitev širjenja bolezni COVID-19.

V Skupini UNIOR imamo v prvih mesecih leta 2021 dobro in stabilno naročilno stanje na našem največjem programu Odkovki, kljub počasnejši rasti prodaje novih avtomobilov v Evropi. Na programu Ročno orodje se srečujemo z rekordnim obsegom naročil, kar je posledica rasti segmenta specialističnih ročnih orodij in prodaje novo pridobljenim kupcem v preteklih letih. Še vedno ima epidemija COVID-19 vpliv na poslovanje programa Strojegradnja, kjer trenutno primanjkuje novih naročil, saj so kupci previdnejši pri naročanju nove investicijske opreme. Posebej izrazito pa se vpliv epidemije odraža v poslovanju naše turistične dejavnosti, kjer je podjetje Unitur d.o.o. zaradi omejitvenih ukrepov za preprečevanje okužb s koronavirusom v prvem četrtnem letošnjega leta poslovalo v zelo omejenem obsegu v okviru redkih dovoljenih dejavnosti, kot so zdravstvena rehabilitacija in priprave vrhunskih športnikov, kar je povzročilo skoraj popoln izpad zimske sezone v primerjavi z enakim obdobjem preteklega leta.

Skupina UNIOR je v prvem trimesečju leta 2021 dosegla 63,1 milijona evrov čistih prihodkov od prodaje, kar je 6,9 milijonov oziroma 12,3 odstotka več kot v prvem četrtnem letu 2020, ko je zaradi izrazitega negativnega vpliva epidemije COVID-19 v drugi polovici marca 2020, na Kitajskem pa že v februarju 2020, naročilno stanje sunkovito in drastično upadlo. Čeprav so prihodki v Skupini UNIOR presegli plan prvega četrtnega leta za 2,2 odstotka, so od doseženih v prvem četrtnem letu 2019 nižji za 7,4 odstotka zaradi še vedno trajajoče epidemije COVID-19 in njenih negativnih učinkov na dejavnost turizma.

Prihodki od prodaje družbe UNIOR d.d. so v treh mesecih leta 2021 znašali 47 milijonov evrov in so bili 9,1 milijona evrov oziroma za 24,1 odstotka višji kot v enakem obdobju preteklega leta. Doseženi prihodki so presegli načrtovane prihodke za to obdobje za 8,3 odstotka in so bili za 6,1 odstotka višji tudi od doseženih v prvem četrtnem letu 2019.

V prvih treh mesecih letos smo v Skupini UNIOR zabeležili 3,9 milijona evrov dobička, kar je v primerjavi z enakim obdobjem preteklega leta, ko smo zabeležili 2,7 milijona evrov dobička, izboljšanje rezultata za 1,2 milijona evrov oziroma za 45,6 odstotka, medtem ko za doseženim dobičkom v prvem četrtnem letu 2019 zaostajamo za 2,9 milijona evrov.

Dobiček družbe UNIOR d.d. je v prvem četrtnem letos dosegel 1,6 milijona evrov, kar je dva milijona evrov bolje kot v enakem obdobju lanskega leta in primerljivo z doseženim rezultatom v prvem četrtnem letu 2019.

Poslovanje v prvem trimesečju letos je poleg povečanega obsega naročil zaznamovalo tudi skokovito višanje nabavnih cen materiala, saj zaradi povečane industrijske proizvodnje ponudba surovin na trgu ne dosega večjega povpraševanja. Rekordno visoke cene odpadnega železa so povzročile povišanje nabavnih cen jekla in pločevine, ki jih bomo lahko v cene proizvodov na kupce prevalili s časovnim zamikom, zato ocenjujemo, da smo zaradi tega dosegli za skoraj en milijon evrov nižji EBIT, EBITDA in čisti poslovni izid, kot bi ga pri doseženem obsegu prodaje sicer lahko dosegli. Na Skupini UNIOR pa je imel dodaten negativni vpliv na rezultate poslovanja v višini skoraj dva milijona evrov tudi izpad zimske sezone zaradi omejitvenih ukrepov za preprečevanje širjenja bolezni COVID-19.



Izid iz poslovanja (EBIT) Skupine UNIOR je v prvih treh mesecih 2021 znašal 4,4 milijona evrov in je za 10,4 odstotka oziroma za 0,4 milijona evrov višji od doseženega v enakem obdobju leta 2020, medtem ko je izid iz poslovanja pred amortizacijo (EBITDA) v tem obdobju dosegel 8,8 milijona evrov, kar je 6,6 odstotka oziroma 0,5 milijona evrov več kot v lanskem prvem četrtletju.

V družbi UNIOR d.d. je EBIT v prvih treh mesecih letošnjega leta dosegel dva milijona evrov in za 1,6 milijona evrov presega doseženega v primerljivem obdobju leta 2020. Za enak znesek se je povečal tudi EBITDA družbe, ki je v tem obdobju dosegel 4,3 milijona evrov in je za 60,7 odstotka višji kot v lanskem prvem četrtletju.

Konec marca 2021 je bilo v Skupini UNIOR 2.811 zaposlenih, kar je za tri zaposlene več kot na začetku leta. V primerjavi s stanjem izpred enega leta pa je število zaposlenih manjše za 6,4 odstotka oziroma za 191 zaposlenih, kar je posledica racionalizacije in optimalizacije števila zaposlenih v določenih procesih, tudi s pomočjo avtomatizacije in robotizacije nekaterih delovnih mest v proizvodnji. Razlogi za znižanje števila zaposlenih so večinoma redne odpovedi s strani delodajalca, iztek pogodb o zaposlitvi za določen čas, upokojitve, odhodi na lastno željo in drugo.

V družbi UNIOR d.d. je bilo konec marca 1.671 zaposlenih, kar je pet več kot na začetku letošnjega leta, iz podobnih razlogov kot na Skupini UNIOR pa se je tudi tu število zaposlenih v primerjavi s stanjem konec marca 2020 znižalo za 120 zaposlenih oziroma za 6,7 odstotka.

V prvem četrtletju 2021 smo v Skupini UNIOR izvedli za 1,6 milijona evrov investicij v nova osnovna sredstva, vrednost vlaganj pa je v primerjavi z enakim obdobjem leta 2020 nižja za 0,5 milijona evrov. V posodobitev proizvodnih prostorov je bilo vloženih 0,6 milijona evrov, en milijon evrov pa je bilo namenjenih v vlaganja v novo opremo. Največji investiciji predstavljata razširitev in posodobitev sistema za umetno zasneževanje na Rogli in zamenjava oken na objektu kovačnica v Zrečah kot ukrep za zniževanje emisij hrupa v okolje.

V družbi UNIOR d.d. je vrednost novih investicij znašala 0,7 milijona evrov, kar je za 0,5 milijona evrov nižje v primerjavi z enakim obdobjem leta 2020.

V letu, ki ga še vedno obeležuje epidemija COVID-19, ostaja najpomembnejši cilj, tako kot v letu 2020, varovanje denarnega toka in zagotavljanje stalne plačilne sposobnosti družbe in Skupine UNIOR, s poudarkom na izpolnjevanju obveznosti do zaposlenih, poslovnih partnerjev in bank. Vse zaveze do bank, opredeljene v Sindicirani kreditni pogodbi iz decembra 2016, izpolnjujemo brez odstopanj tudi v prvem četrtletju leta 2021

2 Uvodna pojasnila

V skladu z določili Zakona o trgu finančnih instrumentov, s Pravili Ljubljanske borze vrednostnih papirjev, Priporočili javnim družbam za obveščanje in ostalo veljavno zakonodajo družba UNIOR d.d., Kovaška cesta 10, 3214 Zreče objavlja Nerevidirano medletno poročilo za obdobje januar – marec 2021 za Skupino UNIOR in družbo UNIOR d.d. Pomembnejše spremembe podatkov, ki so vsebovani v prospektu za borzno kotacijo, družba sproti objavlja v sistemu elektronskega obveščanja Ljubljanske borze vrednostnih papirjev SEOnet ter na spletnem naslovu družbe www.unior.com. Nerevidirano trimesečno poročilo za obdobje januar – marec 2021 za Skupino UNIOR in družbo UNIOR d.d. je na vpogled na sedežu družbe UNIOR d.d., Kovaška cesta 10, 3214 Zreče, objavljeno pa je bilo tudi na elektronskem sistemu obveščanja Ljubljanske borze vrednostnih papirjev SEOnet dne 31. 5. 2021 ter na spletni strani izdajatelja www.unior.com.

Podatki in pojasnila o poslovanju so pripravljene na podlagi nerevidiranih konsolidiranih računovodskih izkazov Skupine UNIOR in nerevidiranih računovodskih izkazov družbe UNIOR d.d. za prve tri mesece leta 2021 v skladu z Zakonom o gospodarskih družbah in Mednarodnimi standardi računovodskega poročanja, kot jih je sprejela Evropska unija.

Nadzorni svet je Nerevidirano trimesečno poročilo za obdobje januar – marec 2021 za Skupino UNIOR in družbo UNIOR d.d. obravnaval na svoji seji, dne 27. 5. 2021.



3 Izjava o odgovornosti uprave

Uprava družbe je odgovorna za pripravo Nerevidiranega medletnega poročila za obdobje januar – marec 2021 za Skupino UNIOR in družbo UNIOR d.d. ter računovodskih izkazov Skupine UNIOR in družbe UNIOR d.d. na način, ki zainteresirani javnosti daje resnično in pošteno sliko premoženjskega stanja in izidov poslovanja Skupine UNIOR in družbe UNIOR d.d. v prvih treh mesecih leta 2021.

Uprava potrjuje, po njenem najboljšem vedenju:

- da je računovodsko poročilo Skupine UNIOR in družbe UNIOR d.d. za prve tri mesece leta 2021 sestavljeno v skladu z Mednarodnimi standardi računovodskega poročanja, kot jih je sprejela Evropska unija in daje resničen ter pošten prikaz sredstev in obveznosti, finančnega položaja, poslovnega izida in vseobsegajočega donosa družbe UNIOR d.d. in drugih družb, vključenih v konsolidacijo, kot celote;
- da se računovodske usmeritve in ocene niso spremenile v primerjavi z upoštevanimi v Letnem poročilu družbe UNIOR d.d in Skupine UNIOR za leto 2020;
- da so medletni izkazi za obdobje, ki se je končalo 31. marca 2021, pripravljeni v skladu z Mednarodnim računovodskim standardom 34 – Medletno računovodsko poročanje, in jih je potrebno brati v povezavi z letnimi računovodskimi izkazi, pripravljenimi za poslovno leto, ki se je končalo 31. decembra 2020. Primerjalni izkazi za leto 2020 so revidirani.
- da so bile pri izdelavi računovodskih izkazov Skupine UNIOR in družbe UNIOR d.d. uporabljene ustrezne računovodske usmeritve, da so bile računovodske ocene izdelane po načelu previdnosti in dobrega gospodarjenja;
- da poslovno poročilo Skupine UNIOR in družbe UNIOR d.d. za prve tri mesece leta 2021 vključuje pošten prikaz razvoja in izidov poslovanja ter finančnega položaja družbe UNIOR d.d. in drugih družb, vključenih v konsolidacijo;
- da je odgovorna tudi za ustrezno računovodenje, za sprejem ustreznih sklepov za zavarovanje premoženja in drugih sredstev ter potrjuje, da so računovodski izkazi Skupine UNIOR in družbe UNIOR d.d. skupaj s pojasnili, izdelani na podlagi predpostavke o njunem nadaljnjem poslovanju;
- da je v medletno poročilo vključen pošten prikaz informacij o pomembnih poslih s povezanimi osebami skladno s predpisi.

Predsednik uprave

Darko Hrastnik, univ. dipl. inž. metal. in mater.



Član uprave

Branko Bračko, univ. dipl. inž. str.



4 Predstavitev Skupine UNIOR in družbe UNIOR d.d.





Skupino UNIOR sestavlja šestnajst odvisnih družb, sicer pa ima tudi štiri pridružena podjetja. Odvisne in pridružene družbe poslujejo v šestnajstih državah po svetu.

Obvladujoča družba Skupine UNIOR je družba UNIOR Kovaška industrija d.d., s sedežem na naslovu: Kovaška 10, Zreče, Slovenija.

Odvisne družbe

	Ime družbe in dejavnost	Sedež	Delež v %
	UNITUR d. o. o. Turistične in druge poslovne dejavnosti	Zreče, Slovenija	100,00
	ROGLA INVESTICIJE d. o. o. Trgovanje z nepremičninami	Zreče, Slovenija	100,00
	SPITT d. o. o. Energetika - oskrba s paro in vročo vodo	Zreče, Slovenija	100,00
	UNIOR PRODUKTIONS UND HANDELS GmbH Prodaja ročnega orodja	Ferlach, Avstrija	99,55
	UNIOR DEUTSCHLAND GmbH Prodaja in servisiranje strojev	Leonberg, Nemčija	100,00
	UNIOR FRANCE S. A. S. Prodaja ročnega orodja	Melun, Francija	100,00
	UNIOR ITALIA S. R. L. Prodaja ročnega orodja	Limbiate, Italija	95,00
	UNIOR ESPANA S. L. Prodaja ročnega orodja	Uharte - Arakil, Španija	95,00
	UNIOR MAKEDONIJA d. o. o. Prodaja ročnega orodja	Skopje, S. Makedonija	97,36
	UNIOR PROFESSIONAL TOOLS Ltd. Prodaja ročnega orodja	Saint Petersburg, Rusija	55,00
	UNIOR BULGARIA Ltd. Prodaja ročnega orodja	Sofia, Bolgarija	77,31
	UNIOR COMPONENTS d. o. o. Proizvodnja orodij za stroje	Kragujevac, Srbija	100,00
	NINGBO UNIOR FORGING Co. Ltd. Podjetje za proizvodnjo odkovkov	Xindongwu, Yuyao, Kitajska	50,00
	UNIOR VINKOVCI d. o. o. Podjetje za proizvodnjo odkovkov	Vinkovci, Hrvaška	100,00
	UNIOR HUNGARIA Kft. Prodaja ročnega orodja	Nagyrecse, Madžarska	70,00
	UNIOR – NORTH AMERICA Inc. Prodajne, nabavne in servisne storitve	Novi (Michigan), ZDA	100,00

Pridružene družbe

	Ime družbe in dejavnost	Sedež	Delež v %
	ŠTORE STEEL d. o. o. Podjetje za proizvodnjo jekla	Štore, Slovenija	29,25
	UNIOR TEPID S. R. L. Prodaja ročnega orodja	Brasov, Romunija	49,00
	UNIOR TEHNA, d. o. o. Prodaja ročnega orodja	Sarajevo, BiH	25,00
	UNIOR TEOS ALATI d. o. o. Prodaja ročnega orodja	Beograd, Srbija	20,00



V konsolidiranih računovodskih izkazih Skupine UNIOR so vključene vse družbe, v katerih ima obvladujoča družba UNIOR d.d. lastniški delež 50 odstotkov ali več, saj ima v teh družbah obvladujoč vpliv.

V konsolidiranih računovodskih izkazih so vključena tudi pridružena podjetja, obračunana po kapitalski metodi. Te družbe so: Štore Steel d.o.o. v Sloveniji ter Unior Tepid S.R.L., Unior Tehna d.o.o. in Unior Teos Alati d.o.o. v tujini, v njih pa ima obvladujoča družba UNIOR d.d. vsaj 20-odstotni in manj kot 50-odstotni lastniški delež.

V prvem trimesečju leta 2021 ni bilo sprememb v strukturi Skupine UNIOR.

Poslanstvo

Smo globalni razvojni partner pri proizvodnji kovanih izdelkov, ročnega orodja, tehnoloških rešitev za obdelavo kovin ter ponudnih termalnega in športnega turizma.

To poslanstvo uresničujemo na temeljih naših vrednot in osrednjih sposobnosti oziroma konkurenčnih prednosti.

Naše vrednote so:

- odgovornost,
- odličnost,
- inovativnost in
- podjetnost.

Naše osrednje sposobnosti in konkurenčne prednosti so:

- široko tehnično in tehnološko znanje,
- prilagodljivost,
- prepoznavanje poslovnih priložnosti v naših ključnih poslovnih segmentih,
- proizvodnja visokotehnoloških izdelkov,
- ugodno razmerje med ceno in kakovostjo,
- programi in podjetja v Skupini UNIOR so v svojih dejavnostih med ključnimi globalnimi ponudniki ter
- globalna prisotnost.

Vizija

Prepoznavni smo kot napredno mednarodna skupina v kovinsko predelovalni in turistični dejavnosti. Na nekaterih področjih delovanja smo v svetovnem merilu po tržnem deležu ali tehničnih rešitvah med vodilnimi podjetji. Z lastnimi inovativnimi procesi v sodelovanju s poslovnimi partnerji in raziskovalnimi organizacijami razvijamo, proizvajamo in tržimo proizvode ter tehnične rešitve z vse višjo dodano vrednostjo. Kreiramo visokokakovostno ponudbo, ki je usmerjena v zdravje, dobro počutje in aktivne počitnice.

Osnovni podatki obvladujoče družbe UNIOR d.d.

Naslov družbe: Kovaška cesta 10, 3214 Zreče
Telefon: +386 3 757 81 33
Internet: www.unior.si
E-pošta: unior@unior.com
Matična številka: 5042437000
Davčna številka: 72461721

Obvladujoča družba UNIOR d.d. je organizirana v treh programih:

- Odkovki,
- Ročno orodje in
- Strojegradnja.



5 Pomembnejši dogodki v prvih treh mesecih leta 2021

Prekinitev prodajnega postopka za prodajo odvisne družbe UNITUR d.o.o.

1. 2. 2021 je družba objavila, da bo prodajni postopek za prodajo 100-odstotnega lastniškega deleža v odvisni družbi UNITUR d.o.o., ki ga je začela v oktobru 2019, ostal prekinjen zaradi epidemije virusne bolezni COVID-19 in da družba načrtuje, da bo s prodajnim postopkom predvidoma nadaljevala do konca leta 2021 oziroma ko se bodo razmere, vezane na virusno bolezen COVID-19, izboljšale.

Poziv k vložitvi kandidatur za člana/članico nadzornega sveta UNIOR d.d.

8. 3. 2021 je družba na podlagi sklepa Nadzornega sveta družbe UNIOR d.d. objavila Poziv kandidatom za člana nadzornega sveta družbe UNIOR d.d., s katerim je povabila zainteresirane kandidate k vložitvi kandidatur za člane nadzornega sveta UNIOR d.d. – predstavnike kapitala za mandatno obdobje štirih let s pričetkom mandata dne 13. 12. 2021.

Podpis pogodbe o prodaji odvisne družbe UNIOR FRANCE S.A.S. v Franciji

Dne 8. 3. 2021 je bila med družbama UNIOR Kovaška industrija d.d., Zreče, Slovenija in H.J.P. ROSIER HOLDING B.V., Alphen aan der Rijn, Nizozemska, podpisana pogodba o prodaji 100-odstotnega lastniškega deleža v podjetju UNIOR FRANCE S.A.S., Melun, Francija, za dogovorjeno kupnino 450.000 evrov.

Prenos lastništva se lahko izvede, ko bosta izpolnjena naslednja odložna pogoja:

- nakazilo celotne kupnine na transakcijski račun družbe UNIOR d.d. v višini 450.000 evrov v roku 30 dni od podpisa pogodbe;
- zavarovanje odprtih in bodočih odprtih terjatev, ki se izvede s tihim odstopom terjatev družb Unior France in H.J.P. Rosier Holding, zavarovanjem z nepremičninami družbe H.J.P. Rosier Holding, zavarovanjem s premičninami (zaloge v podjetjih Unior France in H.J.P. Rosier Holding) in zavarovanjem z lastniškim deležem v podjetju H.J.P. Rosier Holding.

Kupnina v višini 450.000 evrov je prispela na transakcijski račun družbe UNIOR d.d. dne 26. 3. 2021. Dogovorjena zavarovanja še niso urejena, zato prenos lastništva še ni bil izveden.

Če bo prišlo do izpolnitve vseh odložnih pogojev in prenosa lastništva 100-odstotnega lastniškega deleža v podjetju Unior France na novega lastnika, bo v konsolidiranem izkazu poslovnega izida Skupine UNIOR ustvarjen pozitiven učinek iz naslova finančnih prihodkov iz deležev v višini 793.810 evrov, bilančna vsota Skupine UNIOR pa se bo povečala za 486.871 evrov. V posamičnem izkazu poslovnega izida družbe UNIOR d.d. bo ustvarjen pozitiven učinek iz naslova finančnih prihodkov iz deležev v višini 450.000 evrov, v izkazu finančnega položaja družbe UNIOR d.d. pa se bodo za enak znesek povečala denarna sredstva.

Prejem odločbe Agencije za trg vrednostnih papirjev o prekršku

10. 3. 2021 je družba UNIOR d.d. javno objavila, da je prejela odločbo Agencije za trg vrednostnih papirjev, s katero je agencija odločila, da sta UNIOR Kovaška industrija d.d. in njena odgovorna oseba odgovorni za storitev prekrška po 3. točki prvega odstavka 528. člena Zakona o trgu finančnih instrumentov s tem ko vmesno poročilo, ki je bilo del Nerevidiranega polletnega poročila o poslovanju za obdobje januar – junij 2019 za družbo UNIOR d.d. in Skupino UNIOR, objavljeno na SEOnet-u dne 30. 8. 2019 ni vsebovalo vseh podatkov iz petega odstavka 137. člena Zakona o trgu finančnih instrumentov, konkretno informacij o bistvenih vrstah tveganj in negotovosti v zvezi s preostalimi šestimi meseci poslovnega leta 2019 ali navedbe, da bistvenih tveganj ni. Družba je kršitev, za

katero je prejela navedeno odločbo na podlagi odredbe Agencije za trg vrednostnih papirjev, odpravila v skladu z rokom in načinom, navedenim v odredbi že 31. 8. 2020 s tem, ko je v Nerevidirano polletno poročilo o poslovanju za obdobje januar – junij 2020 za družbo UNIOR d.d. in Skupino UNIOR vključila opis bistvenih vrst tveganj in negotovosti v zvezi s preostalimi šestimi meseci tekočega poslovnega leta. Na podlagi odprave kršitve je s strani Agencije za trg vrednostnih papirjev družba UNIOR d.d. prejela tudi odločbo, v kateri je Agencija za trg vrednostnih papirjev ugotovila, da je družba UNIOR d.d. odpravila ugotovljeno kršitev. Družba je na podlagi Odločbe Agencije za trg vrednostnih papirjev v zakonsko določenem roku poravnala globo v znesku 57.500 evrov.



6 Poslovno poročilo

6.1 Razmere v gospodarstvu

V začetku leta 2021 se je večina evropskih držav spopadala s tako imenovanim »tretjim valom« epidemije COVID-19, saj je število okužb s koronavirusom ponovno naraščalo. Države so se s svojimi ukrepi sproti prilagajale aktualnemu stanju novih okužb, zato so med njimi obstajale precejšnje razlike v dolžini in strogosti ukrepov za zamejitev epidemije. Ti ukrepi so lokalno negativno vplivali na gospodarsko rast, na drugi strani pa je razpoložljivost cepiva proti COVID-19 dvigala razpoloženje v realnem sektorju in še bistveno bolj na finančnih trgih, ki je dosegalo nove rekorde.

Kljub še vedno prisotni negotovosti v povezavi z epidemijo se razmere v svetovnem gospodarstvu izboljšujejo. Pri tem se razlike med gospodarstvi povečujejo zaradi različnih izhodiščnih položajev pred pričakovanim okrevanjem in različno hitrostjo cepljenja. Evrsko območje v obeh pogledih ni v najbolj ugodnem položaju, saj zaostaja pri okrevanju ter se obenem sooča tudi s pomanjkanjem cepiv in velikimi gospodarskimi razlikami med članicami.

Medtem ko iz ZDA in Kitajske poročajo o gospodarski rasti, se je bruto domači proizvod (v nadaljevanju BDP) v evro območju v prvem letošnjem četrtletju glede na zadnje lansko skrčil za 0,6 odstotka, na letni ravni pa je bil upad 1,8-odstoten. Celotna Evropska unija je v prvem trimesečju na četrtletni ravni zaznala 0,4-odstoten upad, v medletni primerjavi pa 1,7-odstotnega, kažejo prve ocene Eurostata. Pri tem je BDP medletno upadel v Nemčiji za 3,3 odstotka in v Španiji za 4,3 odstotka, medtem ko je Francija beležila rast 1,5 odstotka. Za Slovenijo pri GZS ocenjujejo, da se padcu verjetno ne bo mogla izogniti, vendar bo ta verjetno manjši kot v regiji, nekje med 1 in 1,5 odstotka.

Industrijska proizvodnja se je v Sloveniji krepila skupaj s tujim povpraševanjem, v prvem četrtletju 2021 je bila za 3 odstotke višja kot v istem obdobju 2020. Na drugi strani sta turistična in gostinska dejavnost zaradi omejevalnih ukrepov skoraj zamrli, saj je bilo število prenočitev turistov v Sloveniji v prvih treh mesecih medletno nižje za 86 odstotkov.

Na izboljševanje gospodarskih razmer kažejo višje cene nafte in preostalih surovin, z njimi pa se krepijo tudi inflacijski pritiski. Letna inflacija v evro območju je bila marca 1,3-odstotna (lani 0,7 odstotna), v Evropski uniji pa 1,7-odstotna (lani 1,2 odstotna). V Sloveniji je bila rast cen življenjskih potrebščin na letni ravni marca 0,1-odstotna (lani 0,5 odstotna). Inflacija v povprečju prvih treh mesecev je bila v primerjavi s povprečjem prvih treh mesecev preteklega leta negativna, in sicer 0,5 odstotka, medtem ko je bila lani v tem obdobju 1,5-odstotna.

Avtomobilska industrija je bila ena od najbolj prizadetih gospodarskih panog v letu 2020 zaradi epidemije COVID-19, saj je prodaja osebnih avtomobilov v letu 2020 glede na leto 2019 v svetu upadla za 14,1 odstotka, v Evropski uniji pa za 23,7 odstotka. Število registracij novih avtomobilov v EU v prvem četrtletju kaže, da si avtomobilsko tržišče še ni v celoti opomoglo.

V marcu 2021 se je število prodanih avtomobilov v Evropski uniji povečalo za 87,3 odstotka, kar je posledica izjemno nizke primerjalne osnove preteklega leta, ko je zaradi strogih omejitev ob izbruhu epidemije COVID-19 v marcu 2020 prodaja medletno upadla za 55,1 odstotka.

V prvem četrtletju leta 2021 je bilo v Evropski uniji registriranih 2,56 milijona novih avtomobilov, kar je 3,2 odstotka več kot v enakem obdobju lani. Kljub strmim padcem v prvih dveh mesecih letošnjega leta (–24 odstotkov v januarju in –19,3 odstotka v februarju) je povečanje prodaje v marcu uspelo izravnati negativni trend. Kljub temu pa prodaja novih avtomobilov v Evropski uniji še vedno precej zaostaja za pred krizno ravni, saj je število novo registriranih avtomobilov v prvem četrtletju 2021 za 23,2 odstotka nižje kot v prvem četrtletju leta 2019.

6.2 Delnice obvladujoče družbe UNIOR d.d.

Ob ustanovitvi delniške družbe UNIOR je bilo izdanih 2.138.200 delnic po nominalni vrednosti 8,35 evra. Od tedaj je družba izvedla dve dokapitalizaciji. Prvo 1. 12. 1999, ko je bilo izdanih dodatnih 200.214 delnic, drugo pa 1. 2. 2010 z izdajo 500.000 novih delnic. Tako ima UNIOR na dan 31. 3. 2021 skupno 2.838.414 delnic, ki se od leta 2006 vodijo kot kosovne delnice. Te so izdane v nematerializirani obliki in od 21. 1. 2000 vpisane v centralni register vrednostnih papirjev, ki ga vodi KDD – Centralno klirinško depotna družba, d.d., v Ljubljani. Vse izdane delnice družbe UNIOR d.d. so enega razreda, vse pravice in obveznosti, ki grede imetnikom delnice so zaradi tega enake, za delnice ni omejitev glasovalnih pravic. Pri prenosu delnic ni omejitev, saj so vse delnice prosto prenosljive. Družba nima oblikovane delniške sheme za svoje zaposlene. Družbi niso znani:

- dogovori med delničarji, ki lahko povzročijo omejitev prenosa vrednostnih papirjev ali glasovalnih pravic;
- pomembni dogovori, katerih stranka je družba, ki pričnejo učinkovati, se spremenijo ali prenehajo na podlagi spremembe kontrole v družbi, ki je posledica ponudbe, kot jo določa zakon, ki ureja prevzeme in učinki takšnih dogovorov;
- dogovori med družbo in člani njenega organa vodenja ali nadzora ali delavci, ki predvidevajo nadomestilo, če ti zaradi ponudbe, kot jo določa zakon, ki ureja prevzeme odstopijo, so odpuščeni brez utemeljenega razloga, ali njihovo delovno razmerje preneha.

Pomembni podatki o delnicah

	31. 03. 2021	31. 03. 2020
Skupno število delnic	2.838.414	2.838.414
Število lastnih delnic	73.114	73.114
Število delničarjev	858	863
Dividende na delnico (v EUR)	0,00	0,00
Vrednost lastnih delnic v bilanci (v tisočih EUR)	1.988	1.988

Lastne delnice

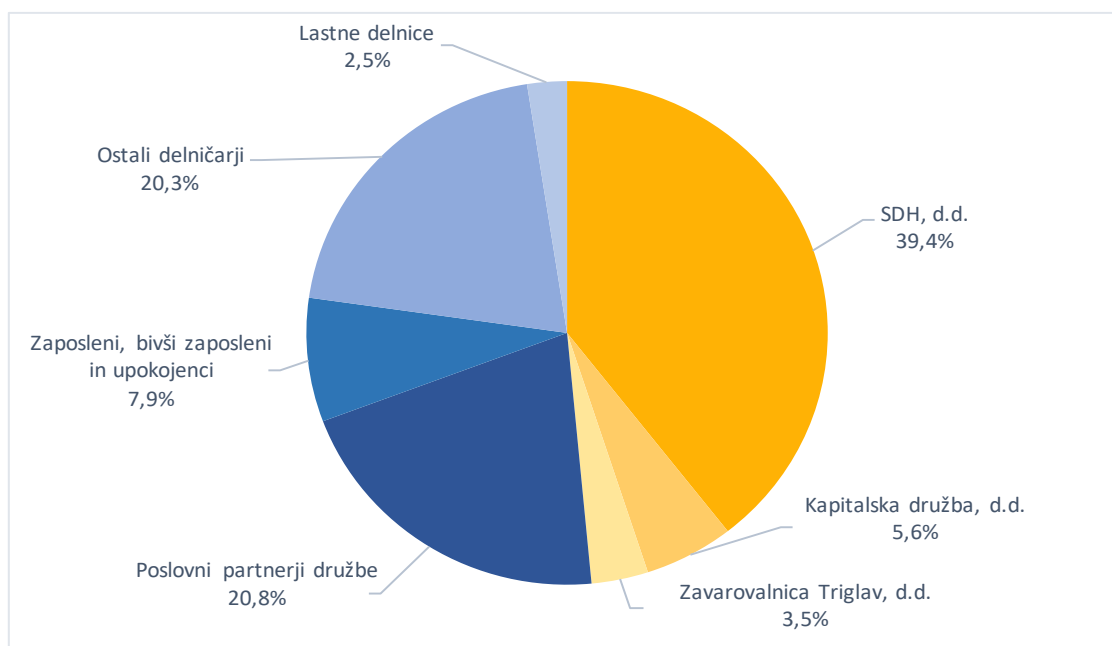
Skupina UNIOR ima skupno 73.114 lastnih delnic, pri čemer je 3.330 lastnih delnic, kar pomeni 0,12 odstotka celotnega lastništva v lasti družbe Unior Deutschland GmbH, Leonberg in družbe SPITT d.o.o., Zreče. Družba UNIOR d.d. ima v svoji lasti 69.784 lastnih delnic, kar predstavlja 2,46 odstotka celotnega lastništva. V prvih treh mesecih 2021 ni bilo pridobitev in odtujitev lastnih delnic. Družba ali tretja oseba za račun družbe v prvih treh mesecih poslovnega leta 2021 lastnih delnic ni sprejela v zastavo. Družba UNIOR d.d. je lastne delnice pridobila v letu 2019 na podlagi pravnomočne sodbe.

Deset največjih delničarjev na dan 31. 03. 2021

Delničar	Število delnic	Lastniški delež
SDH, d.d.	1.119.079	39,43 %
ŠTORE STEEL d.o.o.	346.182	12,20 %
KAPITALSKA DRUŽBA, d.d.	157.572	5,55 %
TRIGLAV vzajemni skladi - delniški Triglav	121.226	4,27 %
NLB skladi - Slovenija mešani	104.000	3,66 %
Subotič Tomaž, Praga	101.020	3,56 %
ZAVAROVALNICA TRIGLAV, d.d.	100.000	3,52 %
UNIOR d.d.	69.784	2,46 %
RHYDCON d.o.o.	49.544	1,75 %
ŽELEZAR ŠTORE D.P. d.d.	43.627	1,54 %
Skupaj deset največjih delničarjev	2.212.034	77,93 %
Ostali delničarji	626.380	22,07 %
SKUPAJ	2.838.414	100,00 %

Lastniška struktura na 31. 03. 2021

Delničar	Število delnic	Lastniški delež
SDH, d.d.	1.119.079	39,43 %
Kapitalska družba, d.d.	157.572	5,55 %
Zavarovalnica Triglav, d.d.	100.000	3,52 %
Poslovni partnerji družbe	590.231	20,79 %
Zaposleni, bivši zaposleni in upokojenci	225.390	7,94 %
Ostali delničarji	576.358	20,31 %
Lastne delnice	69.784	2,46 %
SKUPAJ	2.838.414	100,00 %



Uvrstitev delnic na borzo

14. Redna seja skupščine družbe je 21. 7. 2010 sprejela sklep, da se delnice družbe UNIOR d.d. uvrstijo na organizirani trg vrednostnih papirjev Ljubljanske borze. Družba je 13. 7. 2011 pridobila odločbo Agencije za trg vrednostnih papirjev z opr. št. 40200-10/2011-6. Prospekt je bil javno objavljen 16. 8. 2011, delnica pa je bila 18. 8. 2011 uvrščena na trg Ljubljanske borze vrednostnih papirjev. Prvi trgovni dan je bil 22. 8. 2011. Delnica je uvrščena v Standardno kotacijo trga delnic.

Obveščanje delničarjev

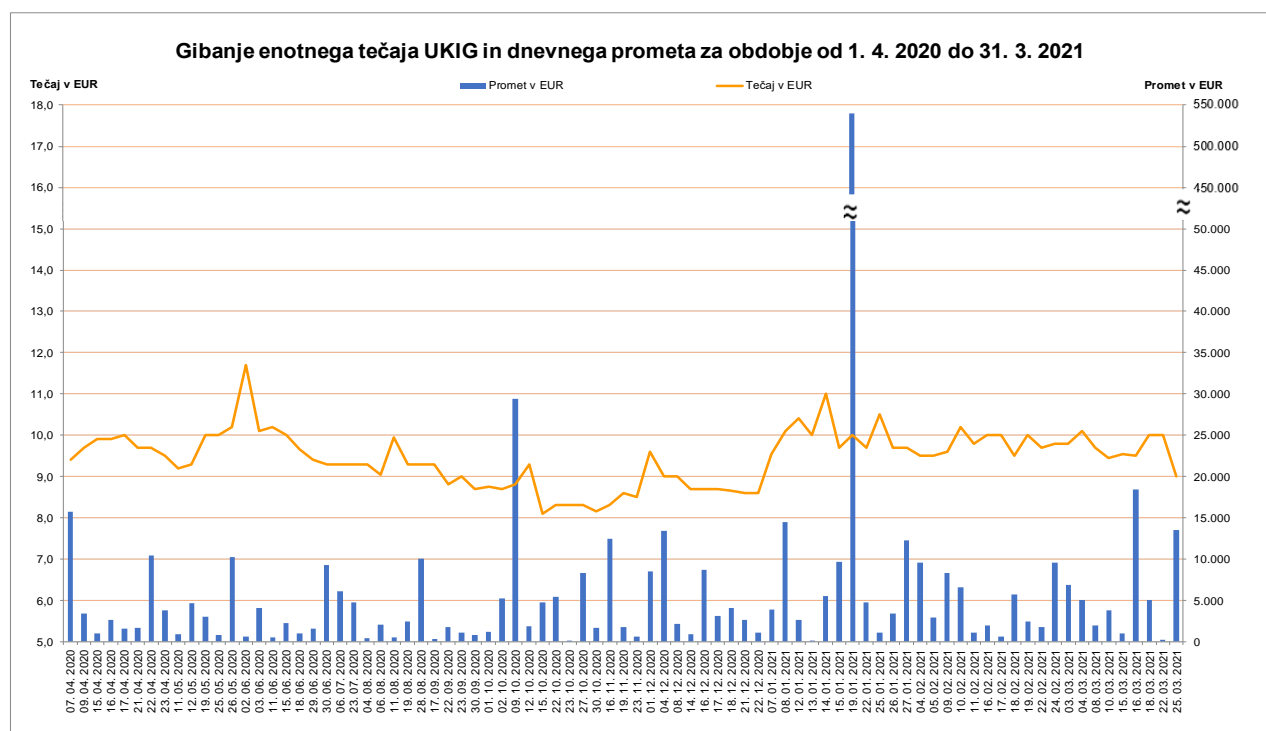
Po uvrstitvi delnic na Ljubljansko borzo družba skladno z zakonom in običajno poslovno prakso vse delničarje in nove zainteresirane vlagatelje obvešča preko sistema elektronskega obveščanja Ljubljanske borze vrednostnih papirjev SEOnet in spletne strani družbe.

Kazalniki poslovanja na delnico

	31. 03. 2021	31. 03. 2020
Dobiček na delnico (v EUR)	0,56	(0,14)
Knjigovodska vrednost delnice (v EUR)	32,95	35,07
Prodaja na delnico (v EUR)	16,55	13,34
Denarni tok na delnico (v EUR)	1,51	0,94
Odstotek izplačila dividend	0 %	0 %

Trgovanje z delnicami UKIG

Tržna cena delnice UKIG na dan 25. 3. 2021 (zaključni tečaj) je znašala 9,00 evra. Celotni ustvarjen promet od 1. 4. 2020 pa do 31. 3. 2021 je znašal 930.127,40 evra. Razmerje tržne in knjigovodske vrednosti delnice na dan 25. 3. 2021 znaša 0,27.



Trgovanje z delnicami uprave in nadzornega sveta

V UNIOR-ju imajo notranji lastniki (zaposleni in uprava) skupaj 4,84-odstotni lastniški delež, pri čemer ima uprava skupaj v lasti 0,06 odstotka, člani nadzornega sveta pa ne razpolagajo z lastništvom delnic družbe. V obdobju od aprila 2020 do marca 2021 se število delnic in deleži lastništva delnic v lasti uprave in nadzornega sveta niso spremenili.

	Lastništvo		Neto nakupi v letu
	31. 03. 2021	31. 03. 2020	
Darko Hrastnik	1.505	1.505	0
Branko Bračko	250	250	0
Uprava skupaj	1.755	1.755	0
mag. Branko Pavlin	0	0	0
Simona Razvornik Škofič	0	0	0
Jože Golobič	0	0	0
Rajko Stankovič	0	0	0
Saša Artnak	0	0	0
Boris Brdnik	0	0	0
Nadzorni svet skupaj	0	0	0
Skupno število izdanih delnic	2.838.414	2.838.414	

Kot javna delniška družba imamo oblikovan seznam oseb, ki so jim dostopne notranje informacije. Te osebe imajo skladno z zakonodajo in pravili Ljubljanske borze vrednostnih papirjev tudi omejitve trgovanja pred javno objavo.

6.3 Zaposlenost

6.3.1 Zaposlenost v Skupini UNIOR

V Skupini UNIOR je bilo na dan 31. 3. 2021 skupaj 2.811 zaposlenih, kar je za tri zaposlene več kot na začetku letošnjega leta. V primerjavi s stanjem izpred enega leta pa je število zaposlenih manjše za 6,4 odstotka oziroma za 191 zaposlenih, kar je posledica racionalizacije in optimalizacije števila zaposlenih v določenih procesih, tudi s pomočjo avtomatizacije in robotizacije nekaterih delovnih mest v proizvodnji. V programu Odkovki je število zaposlenih manjše za 101, v Ročnem orodju za 28 zaposlenih, v Strojegradnji za 21 zaposlenih, v Turizmu za 18 zaposlenih in v Proizvodnji orodij za stroje za enega zaposlenega. V Skupnih službah in Vzdrževanju v obvladujoči družbi pa je število zaposlenih skupaj manjše za 22. Razlogi za znižanje števila zaposlenih so večinoma redne odpovedi s strani delodajalca, iztek pogodb o zaposlitvi za določen čas, upokojitve, odhodi na lastno željo in drugo. Povprečno število zaposlenih na podlagi delovnih ur je bilo v prvem četrtletju letos nižje v primerjavi z enakim obdobjem preteklega leta, in sicer za 193 zaposlenih oziroma za 6,6 odstotka.

Povprečna mesečna bruto plača na zaposlenega v Skupini UNIOR je v prvih treh mesecih leta 2021 znašala 1.574 evrov in je bila v primerjavi z enakim obdobjem preteklega leta višja za 3,1 odstotka.

Zaposleni v Skupini UNIOR po dejavnostih	31. 03. 2021	31. 03. 2020
Skupno število zaposlenih	2.811	3.002
– Odkovki	1.521	1.622
– Ročno orodje	444	472
– Strojegradnja	166	187
– Turizem	278	296
– Proizvodnja orodja za stroje	158	159
– Skupne službe	150	164
– Vzdrževanje	94	102
Povprečno število zaposlenih iz ur	2.745	2.938
Povprečna bruto plača (v EUR)	1.574	1.527

Praktično v vseh regijah, kjer imajo podjetja v Skupini UNIOR svoje sedeže, se je število zaposlenih v primerjavi s stanjem izpred enega leta znižalo. V Sloveniji se je število zaposlenih znižalo za 138, na Kitajskem za 42, v Evropski uniji za 7, v Rusiji za tri in v državah bivše Jugoslavije za enega zaposlenega, medtem ko se število zaposlenih v ZDA ni spremenilo.

Zaposleni v Skupini UNIOR po regijah	31. 03. 2021	31. 03. 2020
Skupno število zaposlenih	2.811	3.002
– Slovenija	1.949	2.087
– Države bivše Jugoslavije (brez Hrvaške)	165	166
– Evropska unija (brez Slovenije)	187	194
– Kitajska	453	495
– Rusija	56	59
– ZDA	1	1

6.3.2 Zaposlenost v družbi UNIOR d.d.

Na dan 31. 3. 2021 je bilo v družbi UNIOR d.d. 1.671 zaposlenih. Število zaposlenih se je v prvih treh mesecih leta povečalo za 5 zaposlenih, predvsem zaradi večjih obsegov proizvodnje, v primerjavi s podatki izpred enega leta pa je število zaposlenih za 6,7 odstotka oziroma za 120 zaposlenih manjše. Zmanjšanje števila zaposlenih v primerjavi s preteklim letom je posledica racionalizacije in optimalizacije števila zaposlenih v določenih procesih. Na programu Odkovki je število zaposlenih manjše za 54 zaposlenih, na programu Ročno orodje za 23 zaposlenih, na programu Strojegradnja za 21 zaposlenih v Skupnih službah in Vzdrževanju pa je število zaposlenih manjše za 22 zaposlenih. Razlogi za prenehanje pogodb o zaposlitvi so večinoma redne odpovedi s strani delodajalca, iztek določenega časa, upokojitve idr.

Povprečno število zaposlenih na podlagi delovnih ur je bilo v prvem četrtletju leta 2021 nižje kot v primerljivem obdobju lani, in sicer za 102 zaposlena oziroma za 5,6 odstotka..

Zaposleni v UNIOR d.d.	31. 03. 2021	31. 03. 2020
Skupno število zaposlenih	1.671	1.791
– Program Odkovki	913	967
– Program Ročno orodje	353	376
– Program Strojegradnja	161	182
– Skupne službe	150	164
– Vzdrževanje	94	102
Povprečno število zaposlenih iz ur	1.625	1.727
Povprečna bruto plača (v EUR)	1.796	1.760

Povprečne plače

Povprečna mesečna bruto plača na zaposlenega je v prvih treh mesecih leta 2021 znašala 1.796 evrov in je bila v primerjavi z enakim obdobjem preteklega leta višja za 2 odstotka. Ob 0,5 odstotnem padcu cen življenjskih potrebščin pomeni to 2,6-odstotno realno povišanje povprečne plače. Neto plača se je v tem času povečala za 1,7 odstotka oziroma realno za 2,2 odstotka. Na dvig povprečne plače je vplivalo tudi zakonsko povečanje minimalne plače s 1. 1. 2021 za 8,9 odstotka na znesek 1.024,24 evra.

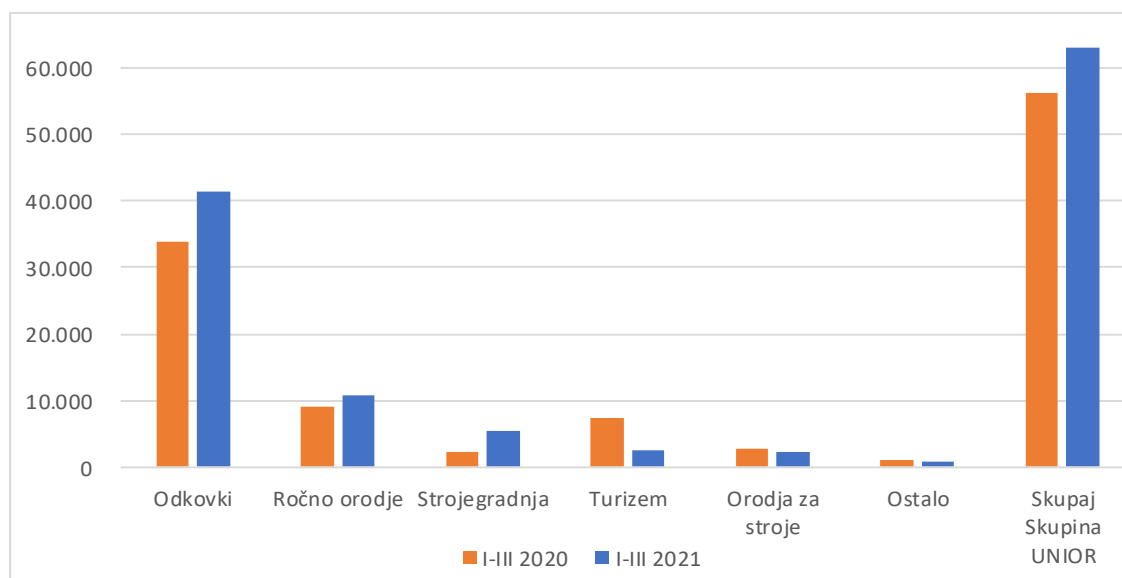
6.4 Prodaja

6.4.1 Prodaja Skupine UNIOR

Prihodki od prodaje Skupine UNIOR so v treh mesecih leta 2021 znašali 63,1 milijona evrov in so za 12,3 odstotka višji kot v enakem obdobju preteklega leta. Zaradi izrazitega negativnega vpliva epidemije COVID-19 v drugi polovici marca 2020, na Kitajskem pa že v februarju 2020, se je prodaja odkovkov v skupini v letošnjem prvem četrtletju povečala za 22,2 odstotka, prodaja ročnega orodja pa za 21,1 odstotka. V dejavnosti Strojegradnja sicer v prvih treh mesecih leta 2020 zaradi epidemije nismo beležili odpovedi s strani kupcev, je pa zaradi drugačne dinamike dokončanja projektov prodaja v prvih treh mesecih letos za 138,9 odstotka višja kot v enakem obdobju preteklega leta. Vpliv epidemije COVID-19 se še vedno izrazito odraža v poslovanju turistične dejavnosti, kjer so se prihodki znižali za 66,7 odstotka, saj je podjetje Unitur d.o.o. zaradi omejitvenih ukrepov za preprečevanje okužb s koronavirusom v prvem četrtletju letošnjega leta poslovalo le v okviru redkih dovoljenih dejavnosti, medtem ko je v letu 2020 do sredine marca poslovalo nemoteno. Tudi znižanje prodaje v dejavnosti proizvodnje orodij za stroje, za 11,3 odstotka, je posredno povezano z omejitvenimi ukrepi pri potovanjih zaradi epidemije COVID-19, saj so se znižala naročila v letalski industriji, ki je eden od odjemalcev v tej dejavnosti.

Prihodki od prodaje Skupine UNIOR

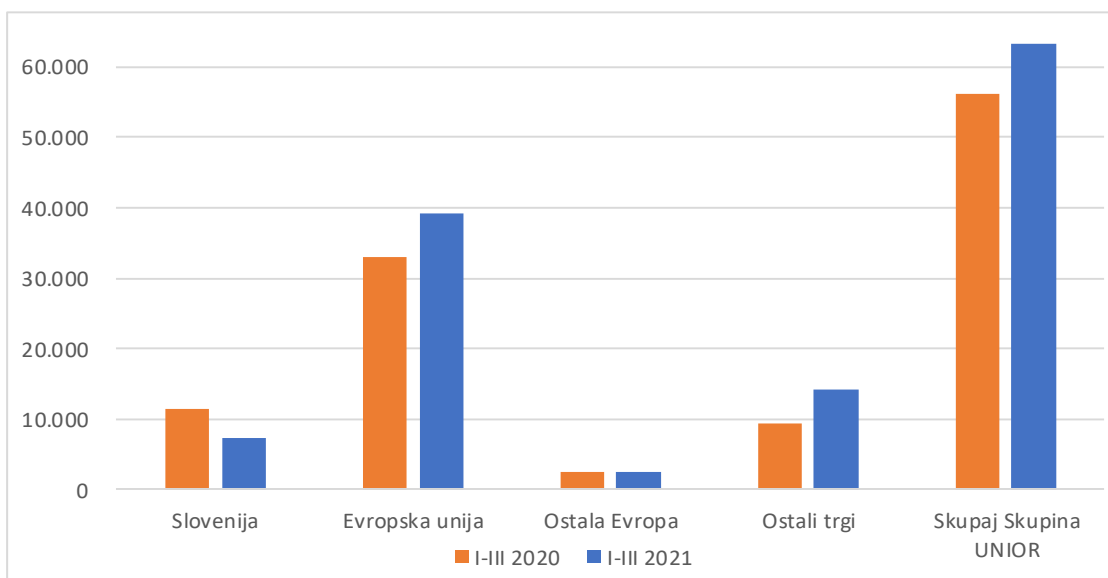
(v tisočih EUR)	I-III 2021	I-III 2020
Odkovki	41.313	33.818
Ročno orodje	10.860	8.965
Strojegradnja	5.381	2.252
Turizem	2.459	7.379
Orodja za stroje	2.368	2.671
Ostalo	767	1.153
Skupaj Skupina UNIOR	63.148	56.238



Prihodki od prodaje so se v letošnjem prvem četrtletju na domačem tržišču znižali za 34,8 odstotka zaradi nižje prodaje na turistični dejavnosti, ki je posledica omejitvenih ukrepov za preprečevanje širjenja bolezni COVID-19. Prihodki na tujih trgih so se povečali na tržišču Evropske unije za 18,5 odstotka in na ostalih trgih za 53 odstotkov, medtem ko so na tržišču ostalih evropskih držav upadli za 5,6 odstotka. Evropski trgi skupaj s Slovenijo v strukturi predstavljajo 77,5 odstotka celotne prodaje, glede na primerjalno obdobje leta 2020 pa so v strukturi izgubili 6 odstotnih točk.

Prihodki od prodaje Skupine UNIOR po trgih

(v tisočih EUR)	I-III 2021	I-III 2020
Slovenija	7.417	11.382
Evropska unija	39.083	32.990
Ostala Evropa	2.432	2.576
Ostali trgi	14.216	9.290
Skupaj Skupina UNIOR	63.148	56.238



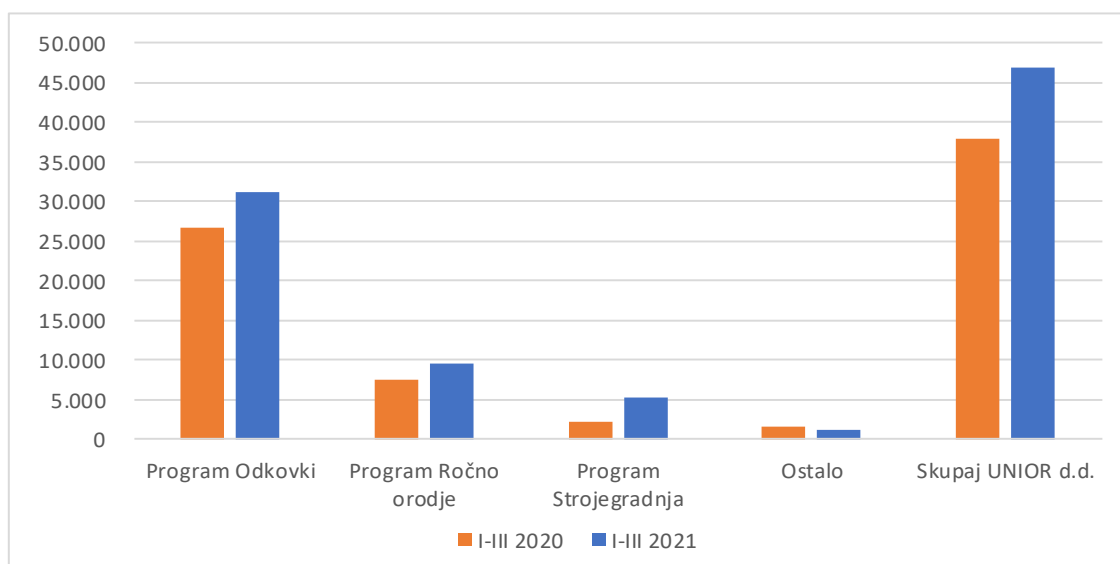
6.4.2 Prodaja družbe UNIOR d.d.

Prihodki od prodaje družbe UNIOR d.d. so v treh mesecih leta 2021 znašali 47 milijonov evrov in so za 24,1 odstotka višji kot v enakem obdobju preteklega leta. Programa Odkovki in Ročno orodje sta dosegla v prvem kvartalu letos višjo prodajo in sicer program Odkovki za 16,4 odstotka, program Ročno orodje pa za 26,9 odstotka, zaradi vpliva epidemije COVID-19 v primerjalnem preteklem obdobju leta 2020. Program Strojegradnja v primerjalnem obdobju leta 2020 zaradi epidemije ni beležil odpovedi s strani kupcev, je pa zaradi različne dinamike dokončanja projektov prodaja v prvih treh mesecih leta 2021 za 146,7 odstotka višja kot v enakem obdobju preteklega leta.



Prihodki od prodaje družbe UNIOR d.d.

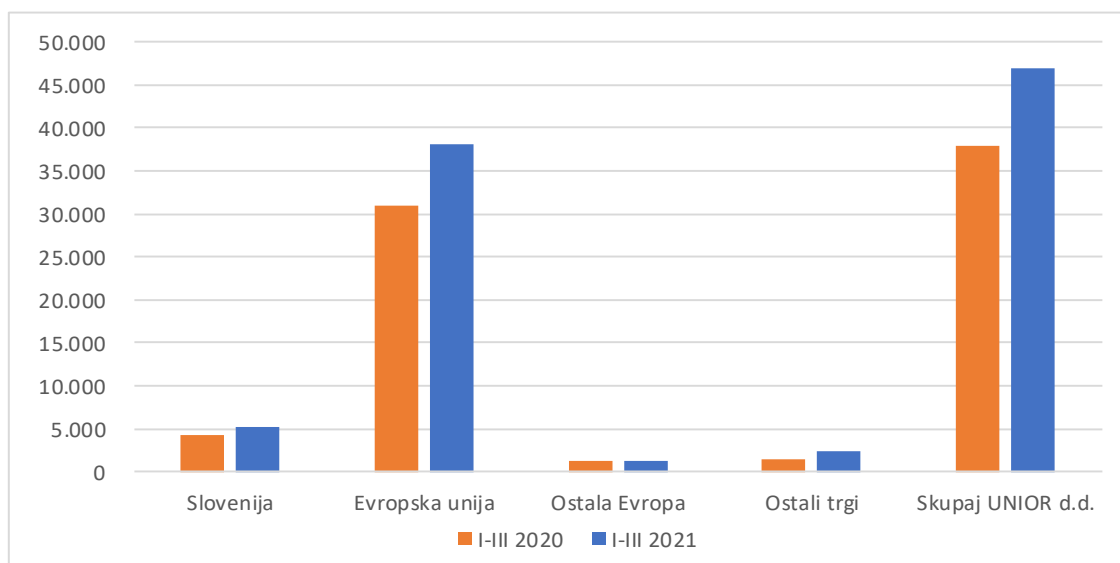
(v tisočih EUR)	I-III 2021	I-III 2020
Program Odkovki	31.090	26.718
Program Ročno orodje	9.532	7.511
Program Strojegradnja	5.231	2.120
Ostalo	1.129	1.520
Skupaj UNIOR d.d.	46.982	37.869



Prihodki od prodaje so na vseh prikazanih trgi večji kot v primerjalnem obdobju leta 2020. Evropski trgi skupaj s Slovenijo v strukturi predstavljajo 94,9 odstotka celotne prodaje, glede na primerjalno obdobje leta 2020 pa so v strukturi izgubili 1,5 odstotne točke.

Prihodki od prodaje družbe UNIOR d.d. po trgih

(v tisočih EUR)	I-III 2021	I-III 2020
Slovenija	5.232	4.334
Evropska unija	38.145	31.024
Ostala Evropa	1.188	1.155
Ostali trgi	2.417	1.356
Skupaj UNIOR d.d.	46.982	37.869



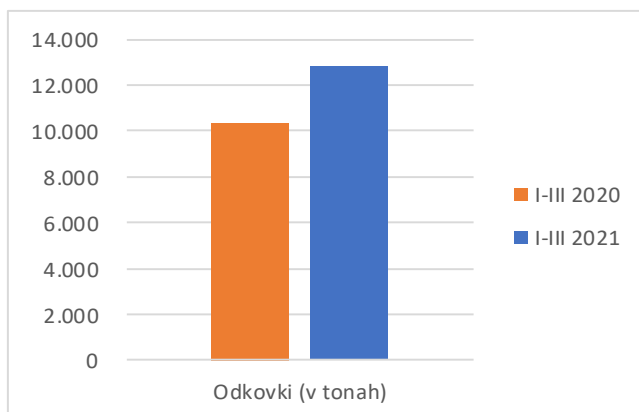
6.5 Proizvodnja in storitve

6.5.1 Proizvodnja in storitve Skupine UNIOR

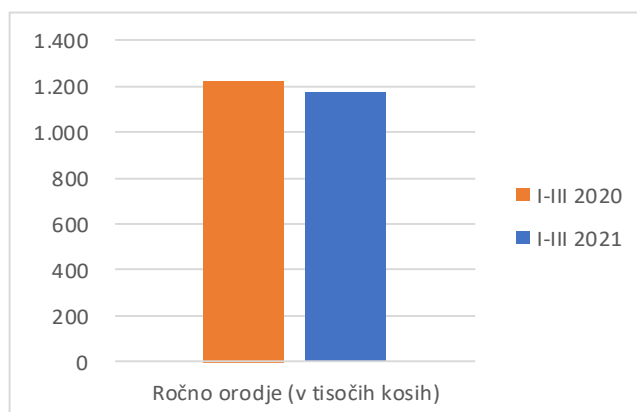
Skupina UNIOR proizvaja odkovke v kovačnicah v Zrečah v Sloveniji, v Vinkovcih na Hrvaškem in v Yuyau na Kitajskem, del v Uniorju proizvedenih odkovkov pa se obdeluje v Slovenskih Konjicah. Ročno orodje se proizvaja na štirih lokacijah v Sloveniji, in sicer v Zrečah, Vitanju, Lenartu in Starem trgu ob Kolpi. Proizvodnja strojev oziroma strojogradnja se izvaja v Zrečah v Sloveniji, proizvodnja orodij za stroje pa v Kragujevcu v Srbiji. Turistična dejavnost skupine se izvaja samo v Sloveniji in zajema zdravilišče Terme Zreče v Zrečah in smučarsko središče na Rogli.

Proizvodnja in storitve v Skupini UNIOR	I-III 2021	I-III 2020
Odkovki (v tonah)	12.797	10.353
Odkovki (v tisočih kosih)	26.754	22.819
Ročno orodje (v tonah)	718	714
Ročno orodje (v tisočih kosih)	1.175	1.220
Strojogradnja in orodja za stroje (opravljene ure)	61.461	66.674
Število nočitev v Turizmu	10.099	65.878

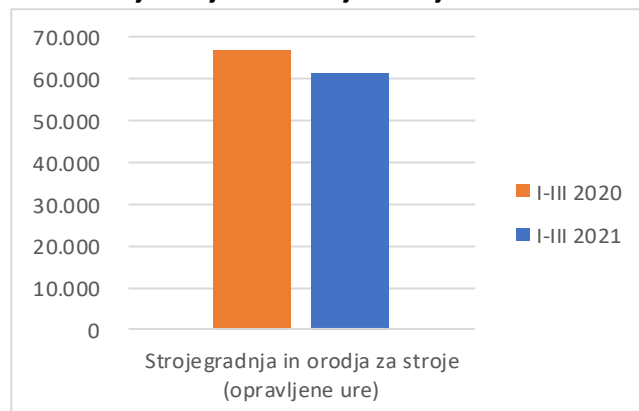
Proizvodnja Odkovki



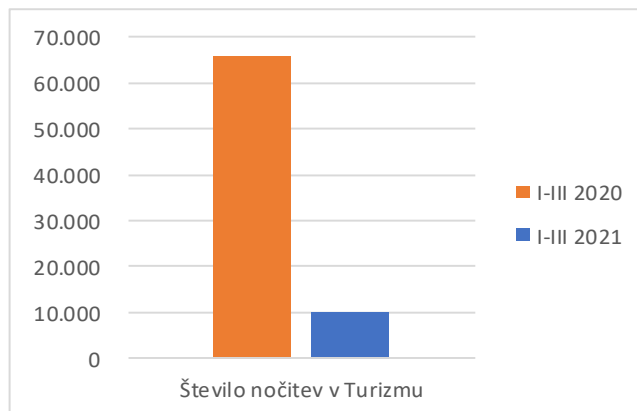
Proizvodnja Ročno orodje



Proizvodnja strojev in orodij za stroje



Število nočitev v Turizmu





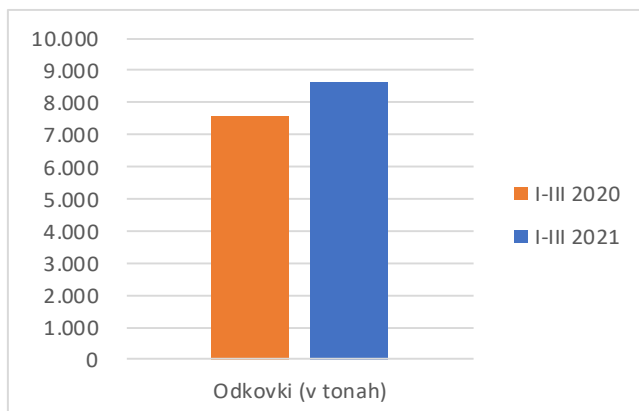
Zaradi povečane prodaje odkovkov v prvem kvartalu leta 2021 je bil tudi obseg proizvodnje odkovkov v Skupini UNIOR večji kot v prvem kvartalu leta 2020. V Skupini UNIOR je bilo proizvedeno 12.797 ton odkovkov, kar je 2.444 ton oziroma 23,6 odstotka več odkovkov kot v primerljivem obdobju lani, medtem ko povečanje proizvodnje v kosih znaša 17,2 odstotka. Program Ročno orodje je proizvedel 1,2 milijona kosov ročnega orodja, kar je 3,7 odstotka manj kot v prvem kvartalu lani, medtem ko je proizvodnja, merjena s težo izdelkov, znašala 718 ton, kar je za 0,6 odstotka več glede na lani. Na programih Strojegradnja in proizvodnja orodij za stroje, kjer proizvodnjo merimo s številom opravljenih ur, je število opravljenih ur v prvem kvartalu letos za 7,8 odstotka nižje kot lani zaradi pomanjkanja novih naročil. Zaradi omejevalnih ukrepov za preprečevanje okužb s koronavirusom so bile v turistični dejavnosti v prvih treh mesecih letošnjega leta večinoma zaprte prenočitvene zmogljivosti z izjemo zdravstvene rehabilitacije in priprav vrhunskih športnikov, zato je bilo v prvem četrtletju letos v turizmu glede na primerljivo obdobje lani ustvarjenih 84,7 odstotka manj nočitev gostov.

6.5.2 Proizvodnja in storitve družbe UNIOR d.d.

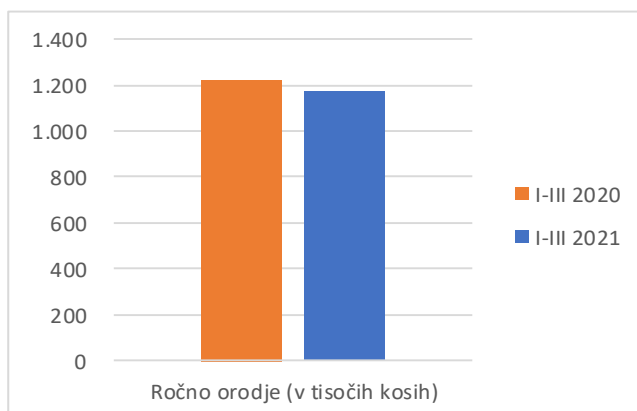
Zaradi večje dosežene prodaje v prvem kvartalu leta 2021 je tudi obseg proizvodnje večji kot v primerjalnem obdobju leta 2020. Program Odkovki je proizvedel za 13,8 odstotka oziroma 1.049 ton več odkovkov, povečanje v kosih je nekoliko manjše in sicer za 11,6 odstotka. Program Ročno orodje je v tonah proizvedel za 0,6 odstotka več kot v treh mesecih preteklega leta, v kosih pa je proizvodnja nižja za 6,7 odstotka. Na programu Strojegradnja, kjer proizvodnjo merimo s številom opravljenih ur, je število opravljenih ur v treh mesecih leta 2021 za 17,4 odstotka nižje kot v treh mesecih preteklega leta zaradi manjšega obsega novih naročil.

Proizvodnja in storitve v UNIOR d.d.	I-III 2021	I-III 2020
Odkovki (v tonah)	8.659	7.610
Odkovki (v tisočih kosih)	20.163	18.073
Ročno orodje (v tonah)	718	714
Ročno orodje (v tisočih kosih)	1.175	1.220
Strojegradnja (opravljene ure)	14.763	17.867

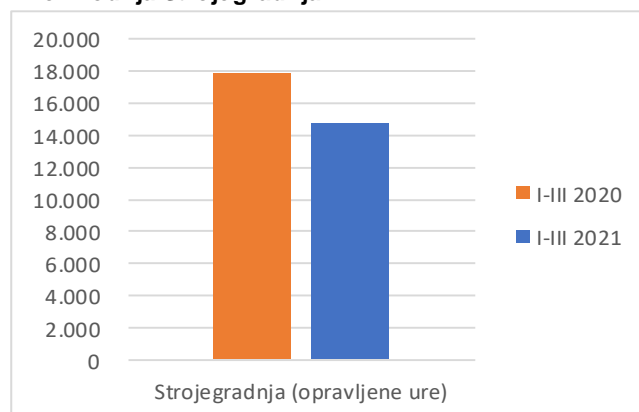
Proizvodnja Odkovki



Proizvodnja Ročno orodje



Proizvodnja Strojegradnja



6.6 Uspešnost poslovanja

6.6.1 Uspešnost poslovanja Skupine UNIOR

V prvih treh mesecih leta 2021 smo v Skupini UNIOR zabeležili 3,9 milijona evrov čistega poslovnega izida, kar je v primerjavi z enakim obdobjem preteklega leta, ko smo zabeležili 2,7 milijona evrov čistega poslovnega izida, izboljšanje rezultata za 1,2 milijona evrov. Izboljšanje poslovanja je doseženo kljub še vedno trajajoči epidemiji COVID-19, saj je prodaja v prvem četrtletju leta 2021 zaradi dobrega naročilnega stanja glede na primerljivo obdobje preteklega leta večja za 12,3 odstotka. Dosežen čisti poslovni izid je za 2,9 milijona evrov nižji, kot je bil dosežen v prvem kvartalu leta 2019, predvsem zaradi povišanja cen nekaterih materialov in surovin na programih Odkovki in Ročno orodje, pri čemer prednjačijo cene jekla in pločevine, ki jih bomo lahko na kupce prenesli s časovnim zamikom, ter skoraj popolnega izpada zimske sezone v turistični dejavnosti zaradi omejitvenih ukrepov.

Izid iz poslovanja (EBIT) je v treh mesecih leta 2021 dosegel 4,4 milijona evrov in je za 0,4 milijona evrov višji od doseženega v enakem obdobju leta 2020. V prvem četrtletju 2021 je za 1,8 odstotka oziroma za 1,1 milijona evrov glede na lani porasel kosmati donos iz poslovanja, medtem ko so poslovni odhodki v tem obdobju višji za 1,2 odstotka oziroma za 0,7 milijona evrov. Zaostajanje rasti poslovnih odhodkov za rastjo kosmatega donosa v višini 0,6-odstotne točke je posledica racionalizacij in kontinuiranih naporov za optimizacijo vseh stroškov in odhodkov.

Izid iz poslovanja pred amortizacijo (EBITDA) je v prvem četrtletju 2021 dosegel 8,8 milijona evrov, kar je 6,6 odstotka oziroma 0,5 milijona evrov več kot v enakem obdobju preteklega leta.

Prodaja in donosnost Skupine UNIOR

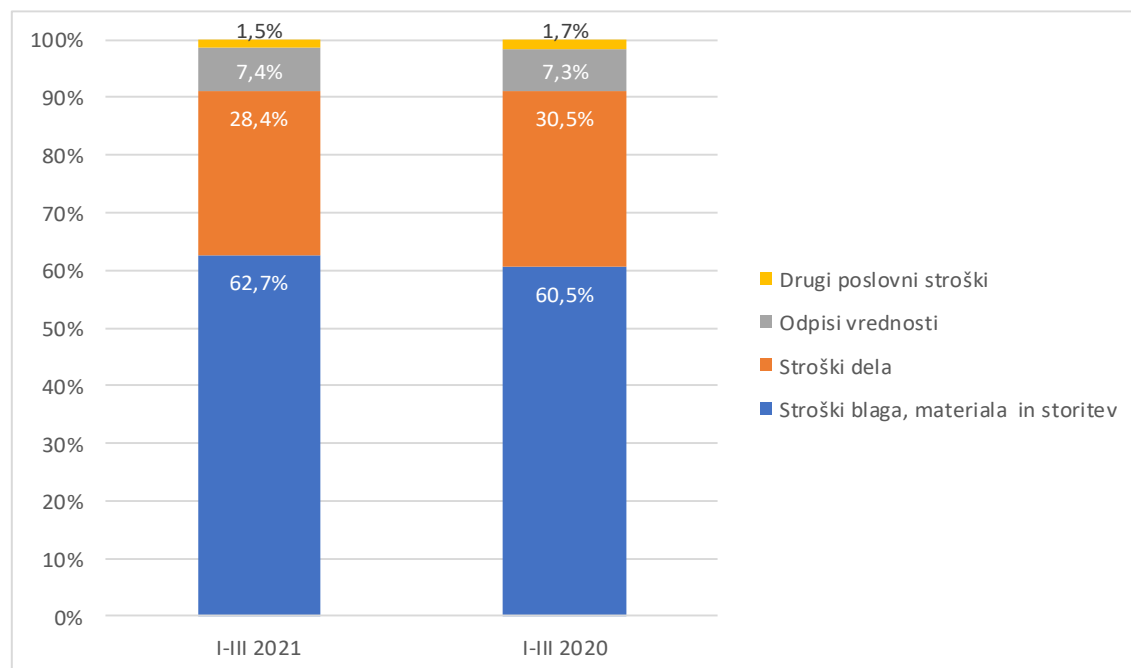
(v tisočih EUR)	I-III 2021	I-III 2020
Prihodki od prodaje	63.148	56.238
Poslovni stroški	59.480	58.747
EBIT	4.386	3.977
EBITDA	8.803	8.261
Čisti poslovni izid	3.913	2.688

Struktura poslovnih odhodkov

Poslovni odhodki v Skupini UNIOR so se v treh mesecih letošnjega leta zvišali za 1,2 odstotka. Stroški blaga, materiala in storitev so glede na primerljivo obdobje preteklega leta višji za 4,8 odstotka in za tri odstotne točke presegajo rast kosmatega donosa, vendar zaostajajo za rastjo prodaje, ki se je povečala za 12,3 odstotka. Stroški dela so nižji kot v enakem obdobju preteklega leta za 5,6 odstotka zaradi 6,6 odstotka nižjega povprečnega števila zaposlenih iz ur. Odpisi vrednosti, ki zajemajo amortizacijo in prevrednotovalne poslovne odhodke so višji za 3,1 odstotka, predvsem zaradi 5,8-odstotnega povečanja amortizacije glede na prvo trimesečje leta 2020. Drugi poslovni stroški, ki v strukturi predstavljajo le 1,5-odstotni delež, so nižji za 9,7 odstotka.

Struktura poslovnih odhodkov v Skupini UNIOR

(v tisočih EUR)	I-III 2021	I-III 2020
Stroški blaga, materiala in storitev	37.272	35.572
Stroški dela	16.903	17.908
Odpisi vrednosti	4.417	4.283
Drugi poslovni stroški	888	983
Skupaj poslovni odhodki	59.480	58.747



Struktura odhodkov po vrstah glede na preteklo leto se je delno spremenila, in sicer so stroški blaga, materiala in storitev v strukturi pridobili 2,2 odstotne točke, stroški dela pa izgubili 2,1 odstotne točke. Pri strukturnih deležih odpisov vrednosti in drugih poslovnih stroških ni pomembnih sprememb.

Produktivnost v Skupini UNIOR

(v EUR)	I-III 2021	I-III 2020
Kosmati donos na zaposlenega	23.266	21.349
Bruto dodana vrednost na zaposlenega	9.365	8.907

Produktivnost, ki jo v Skupini UNIOR merimo s kosmatim donosom na zaposlenega, se je v primerjavi s prvim četrtletjem leta 2020 povečala za 9 odstotkov in znaša 23.266 evrov na zaposlenega v treh mesecih. Drugi kazalnik produktivnosti, bruto dodana vrednost na zaposlenega, pa je za 5,1 odstotka višji kot v primerljivem obdobju preteklega leta in znaša 9.365 evrov na zaposlenega v treh mesecih. Oba kazalnika sta višja zaradi večjega obsega proizvodnje in prodaje pri nižjem številu zaposlenih.

6.6.2 Uspešnost poslovanja družbe UNIOR d.d.

V treh mesecih leta 2021 smo v družbi UNIOR d.d. zabeležili 1,6 milijona evrov čistega poslovnega izida, kar je v primerjavi z enakim obdobjem preteklega leta za 2 milijona evrov boljše. V primerjalnem obdobju leta 2020 smo zabeležili 0,4 milijona evrov negativnega čistega poslovnega izida. Izboljšanje poslovanja je doseženo kljub trajanju epidemije COVID-19, vendar je prodaja v prvih treh mesecih leta 2021 zaradi dobrega naročilnega stanja glede na primerljivo obdobje preteklega leta večja za 24,1 odstotka.

Izid iz poslovanja (EBIT) je v treh mesecih leta 2021 pozitiven in znaša 2 milijona evrov ter za 1,6 milijona evrov presega doseženega v treh mesecih leta 2020. Prav tako je v treh mesecih leta 2021 za 6 odstotkov oziroma za 2,6 milijona evrov porasel kosmati donos iz poslovanja. Poslovni odhodki v obdobju januar do marec 2021 so višji za 2,2 odstotka oziroma za 0,9 milijona evrov. Zaostajanje rasti poslovnih odhodkov za rastjo kosmatega donosa v višini 3,8-odstotne točke je posledica racionalizacije in naporov za prilagajanje vseh stroškov in odhodkov.

Podobno kot za EBIT lahko ugotovimo z doseženim 4,3 milijona evrov izida iz poslovanja pred amortizacijo (EBITDA), ki po treh mesecih presega doseženega v enakem obdobju preteklega leta za 1,6 milijona evrov oziroma za 60,7 odstotka.

Prodaja in donosnost družbe UNIOR d.d.

(v tisočih EUR)	I-III 2021	I-III 2020
Prihodki od prodaje	46.982	37.869
Poslovni stroški	43.134	42.188
EBIT	2.043	421
EBITDA	4.287	2.668
Čisti poslovni izid	1.592	(386)

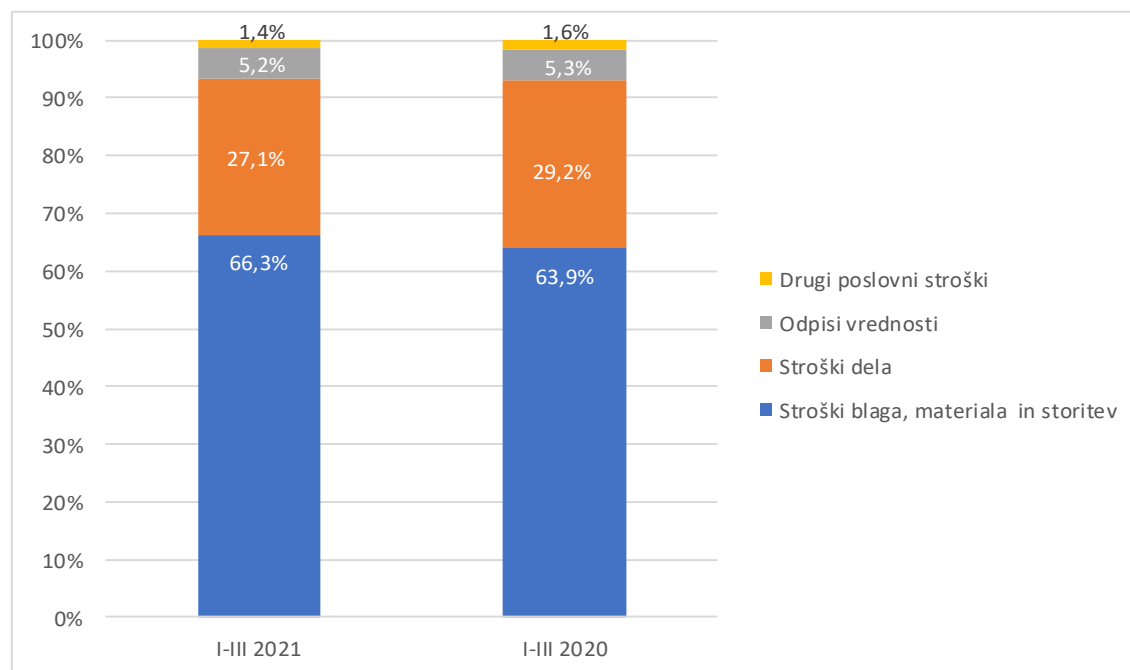
V letu, ki ga še obeležuje epidemija svetovnih razsežnosti, ostaja najpomembnejši cilj, kot v letu 2020, varovanje denarnega toka in zagotavljanje stalne plačilne sposobnosti družbe, s poudarkom na izpolnjevanju obveznosti do zaposlenih, poslovnih partnerjev in bank. Vse zaveze do bank, opredeljene v Sindicirani kreditni pogodbi iz decembra 2016, izpolnjujemo brez odstopanj tudi v prvem kvartalu leta 2021.

Struktura poslovnih odhodkov

Poslovni odhodki so se v treh mesecih tekočega leta zvišali za 2,2 odstotka. Stroški blaga, materiala in storitev so s primerljivim obdobjem preteklega leta višji za 6,1 odstotka in sledijo povečanju kosmatega donosa, ki se je povečal za 6 odstotkov in zaostajajo za rastjo prodaje, ki je večja za 24,1 odstotka. Stroški dela so nižji kot v primerjalnem obdobju leta 2020 za 4,8 odstotka zaradi 6,7 odstotka nižjega števila zaposlenih kot na dan 31. 3. 2020. Odpisi vrednosti, ki zajemajo amortizacijo in prevrednotovalne poslovne odhodke pa so nižji za 0,1 odstotka, predvsem zaradi amortizacije, ki je prav tako za 0,1 odstotka nižja kot v primerjalnem obdobju leta 2020. Drugi poslovni stroški so nižji za 14,8 odstotka, predstavljajo pa strukturno najmanjši delež.

Struktura poslovnih odhodkov v družbi UNIOR d.d.

(v tisočih EUR)	I-III 2021	I-III 2020
Stroški blaga, materiala in storitev	28.600	26.963
Stroški dela	11.708	12.294
Odpisi vrednosti	2.244	2.247
Drugi poslovni stroški	583	684
Skupaj poslovni odhodki	43.134	42.188



Struktura odhodkov po vrstah glede na preteklo leto se je delno spremenila in sicer so stroški blaga, materiala in storitev v strukturi pridobili 2,4 odstotne točke, stroški dela pa izgubili 2,1 odstotne točke. Pri strukturnih deležih odpisov vrednosti in drugih poslovnih stroških ni pomembnih sprememb.

Produktivnost v družbi UNIOR d.d.

(v EUR)	I-III 2021	I-III 2020
Kosmati donos na zaposlenega	27.801	24.672
Bruto dodana vrednost na zaposlenega	9.843	8.664

Produktivnost v družbi merimo s kosmatim donosom na zaposlenega, ki se je v primerjavi s prvimi tremi meseci leta 2020 zvišal za 12,7 odstotka. Drugi kazalnik, bruto dodana vrednost na zaposlenega, pa je za 13,6 odstotka višji kot v treh mesecih preteklega leta. Kazalnika sta višja zaradi večjega obsega proizvodnje in prodaje pri nižjem številu zaposlenih.

6.7 Kazalniki poslovanja

	UNIOR d.d.		Skupina UNIOR	
	I-III 2021	I-III 2020	I-III 2021	I-III 2020
Stopnja lastniškosti financiranja <i>(kapital / obveznosti do virov sredstev)</i>	0,415	0,400	0,480	0,476
Stopnja dolgoročnosti financiranja <i>(kapital + dolgoročni dolgovi + dolgoročne rezervacije) / obveznosti do virov sredstev)</i>	0,779	0,715	0,785	0,743
Stopnja osnovnosti investiranja <i>(osnovna sredstva po neodpisani vrednosti / sredstva)</i>	0,402	0,370	0,518	0,514
Stopnja dolgoročnosti investiranja <i>((osnovna sredstva po neodpisani vrednosti + naložbene nepremičnine + dolgoročne finančne naložbe + dolgoročne poslovne terjatve) / sredstva)</i>	0,552	0,565	0,578	0,605
Koeficient kapitalске pokritosti osnovnih sredstev <i>(kapital / osnovna sredstva po neodpisani vrednosti)</i>	1,034	1,081	0,927	0,925
Koeficient neposredne pokritosti kratkoročnih obveznosti – hitri koeficient <i>(likvidna sredstva / kratkoročne obveznosti)</i>	0,060	0,031	0,227	0,135
Koeficient pospešene pokritosti kratkoročnih obveznosti – pospešeni koeficient <i>((likvidna sredstva + kratkoročne terjatve) / kratkoročne obveznosti)</i>	0,644	0,421	0,846	0,552
Koeficient kratkoročne pokritosti kratkoročnih obveznosti – kratkoročni koeficient <i>(kratkoročna sredstva / kratkoročne obveznosti)</i>	1,916	1,483	1,884	1,503
Koeficient gospodarnosti poslovanja <i>(poslovni prihodki / poslovni odhodki)</i>	1,047	1,010	1,074	1,068
Koeficient čiste dobičkonosnosti kapitala <i>(čisti dobiček poslovnega leta / povprečni kapital brez čistega poslovnega izida proučevanega leta)</i>	0,017	(0,004)	0,024	0,015
Koeficient dividendnosti osnovnega kapitala <i>(vsota dividend za poslovno leto / povprečni osnovni kapital)</i>	0,000	0,000	0,000	0,000

6.8 Finančni položaj

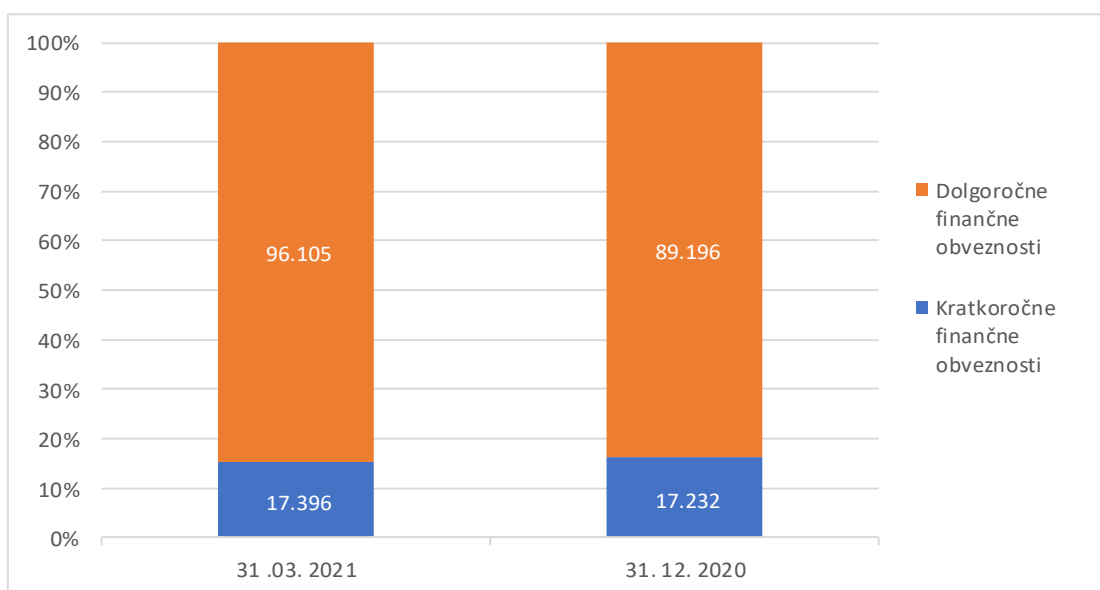
6.8.1 Finančni položaj Skupine UNIOR

Skupna sredstva Skupine UNIOR so konec marca 2021 znašala 349,7 milijona evrov in so se v treh mesecih leta 2021 povečala za 2,4 odstotka oziroma za 8,3 milijona evrov. Dolgoročna sredstva so se povečala za 1,2 milijona evrov, kratkoročna sredstva pa za 7,1 milijona evrov. Na povečanje dolgoročnih sredstev je vplival obračun najemov poslovnih prostorov v skladu z MSRP 16 in pripoznanje pravice do uporabe sredstev v višini 2,9 milijona evrov, medtem ko je stanje ostalih opredmetenih osnovnih sredstev nižje zaradi obračunane amortizacije, ki je preseгла obseg novih investicij v prvem kvartalu 2021. Pri kratkoročnih sredstvih so se zaradi večjega obsega prodaje, večjih terjatev za vračilo vstopnega davka na dodano vrednost ter večjih terjatev za nefinanciran del brezregresno odstopljenih terjatev povečale kratkoročne poslovne terjatve, povečala pa so se tudi denarna sredstva in kratkoročne finančne naložbe.

Kapital Skupine UNIOR se je v treh mesecih leta 2021 povečal za 5,1 milijona evrov, kar je posledica dobička obračunskega obdobja v višini 3,9 milijona evrov in povečanja prevedbenega popravka kapitala za 1,2 milijona evrov. Delež kapitala v virih sredstev na dan 31. 3. 2021 tako znaša 48 odstotkov in je glede na stanje pred enim letom večji za 0,4 odstotne točke.

Finančne obveznosti Skupine UNIOR so se v treh mesecih leta 2021 povečale za 7,1 milijona evrov in sicer zaradi črpanja v novembru 2020 odobrenih likvidnostnih posojil s poroštvom Republike Slovenije, v skladu z Zakonom o zagotovitvi dodatne likvidnosti gospodarstvu za omilitev posledic epidemije COVID-19 in zaradi povečanja obveznosti iz najemov. Rednih odplačil glavnice je bilo v prvih treh mesecih leta 2021 za 0,3 milijona evrov, ker bil za večino finančnih obveznosti v letu 2020 skladno z interventno zakonodajo dosežen dogovor o odlogu plačila glavnice za obdobje od junija 2020 do maja 2021. Ročnost finančnih obveznosti je skoraj enaka kot konec leta 2020 in sicer je 84,7 odstotkov vseh finančnih obveznosti dolgoročnih. Glede na obrestno mero je 94,1 odstotka vseh finančnih obveznosti skupine vezanih na spremenljivo obrestno mero, od tega je 51,8 odstotka teh ščitenih z obrestno zamenjavo do decembra 2022. Poslovne obveznosti Skupine UNIOR so se predvsem zaradi odplačila zapadlih obveznosti do dobaviteljev glede na stanje konec preteklega leta znižale za 3,4 milijona evrov oziroma za 5,6 odstotka in znašajo 57,9 milijona evrov.

Ročnost finančnih obveznosti Skupine UNIOR



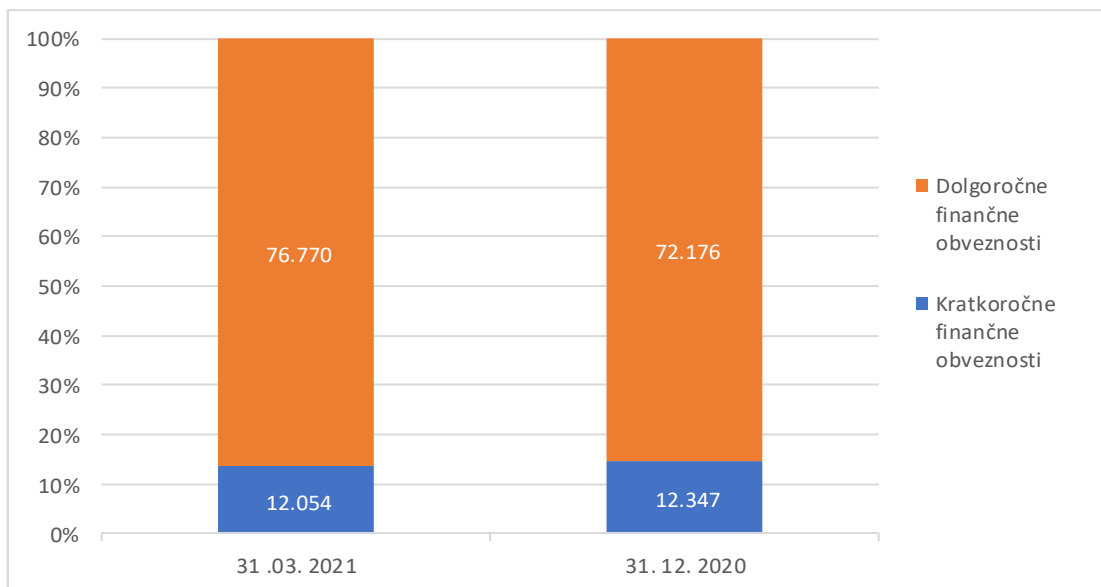
6.8.2 Finančni položaj družbe UNIOR d.d.

Skupna sredstva družbe so se v treh mesecih leta 2021 povečala za 1,6 odstotka oziroma za 3,5 milijona evrov. Dolgoročna sredstva so se zmanjšala za 1,4 milijona evrov, kratkoročna sredstva pa povečala za 4,9 milijona evrov. Pri dolgoročnih sredstvih je nižje stanje opredmetenih osnovnih sredstev zaradi obračunane amortizacije, medtem ko novih vlaganj ni bilo v takšnem obsegu. Pri kratkoročnih sredstvih so se zaradi večjega obsega prodaje, večjih terjatev za vračilo vstopnega davka na dodano vrednost ter večjih terjatev za nefinanciran del brezregresno odstopljenih terjatev povečale kratkoročne poslovne terjatve.

Kapital družbe se je v treh mesecih leta 2021 povečal za 1,6 milijona evrov, kar je posledica dobička obračunskega obdobja v enaki višini. Delež kapitala v virih sredstev na dan 31. 3. 2021 tako znaša 41,5 odstotka in je v primerjavi s stanjem pred enim letom večji za 1,5 odstotne točke.

Finančne obveznosti so se v treh mesecih leta 2021 povečale za 4,3 milijona evrov in sicer zaradi črpanja v novembru 2020 odobrenih likvidnostnih posojil s poroštvom Republike Slovenije, v skladu z Zakonom o zagotovitvi dodatne likvidnosti gospodarstvu za omilitev posledic epidemije COVID-19. Rednih odplačil glavnice v prvih treh mesecih leta 2021 ni bilo, ker je družba v letu 2020 z vsemi poslovnimi bankami skladno z interventno zakonodajo dosegla dogovor o odlogu plačila glavnice za obdobje junij 2020 do maj 2021. Ročnost finančnih obveznosti je skoraj enaka kot konec leta 2020 in sicer je 86,4 odstotkov vseh finančnih obveznosti dolgoročnih. Glede na obrestno mero je 98,3 odstotka vseh finančnih obveznosti družbe vezanih na spremenljivo obrestno mero, od tega je 49,41 odstotka teh ščitenih z obrestno zamenjavo do decembra 2022.

Ročnost finančnih obveznosti družbe UNIOR d.d.



Poslovne obveznosti so se znižale in sicer za 2,4 milijona evrov, oziroma za 5,9 odstotka in znašajo 37,7 milijona evrov. Glavno znižanje predstavljajo kratkoročne poslovne obveznosti do dobaviteljev, ki so za 2,8 milijona evrov oziroma za 10,1 odstotka nižje kot so bile konec leta 2020 – pri obveznostih do dobaviteljev smo uspešno znižali predvsem zapadle obveznosti, ki so se v obdobju enega leta znižale za 22,1 odstotne točke oziroma za 61 odstotkov.

6.9 Investicije

6.9.1 Investicije Skupine UNIOR

V treh mesecih leta 2021 smo v Skupini UNIOR izvedli za 1,6 milijona evrov investicij v nova osnovna sredstva. Skupna vrednost vlaganj je v primerjavi z enakim obdobjem leta 2020 nižja za 0,5 milijona evrov. V posodobitev proizvodnih prostorov je bilo vloženi 0,6 milijona evrov, en milijon evrov pa je bilo namenjenih v vlaganja v novo opremo. Največji investiciji predstavljata razširitev in posodobitev sistema za umetno zasneževanje na Rogli in zamenjava oken na objektu kovačnica v Zrečah kot ukrep za zniževanje emisij hrupa v okolje.

Naložbe v osnovna sredstva in njihov delež v prihodkih od prodaje

Investicije v Skupini UNIOR	I-III 2021	I-III 2020
Naložbe (v tisočih EUR)	1.602	2.056
Delež v prihodkih od prodaje (v %)	2,54	3,66

6.9.2 Investicije družbe UNIOR d.d.

V treh mesecih leta 2021 smo izvedli za 0,7 milijona evrov investicij v nova osnovna sredstva. Skupna vrednost vlaganj je v primerjavi z enakim obdobjem leta 2020 nižja za 0,5 milijona evrov. V posodobitev proizvodnih prostorov je bilo vloženi 0,4 milijona evrov, 0,3 milijona evrov pa je bilo namenjenih v vlaganja v novo opremo. Največjo investicijo predstavlja zamenjava oken na objektu kovačnica kot ukrep za zniževanje emisij hrupa v okolje.

Naložbe v osnovna sredstva in njihov delež v prihodkih od prodaje

Investicije v družbi UNIOR d.d.	I-III 2021	I-III 2020
Naložbe (v tisočih EUR)	693	1.165
Delež v prihodkih od prodaje (v %)	1,48	3,08

Za plačila investicijskih vlaganj v osnovna sredstva smo v treh mesecih leta 2021 namenili 0,9 milijona evrov, kar je za 0,4 milijona evrov manj kot enakem obdobju preteklega leta. Plačila investicijskih vlaganj v letu 2021 je družba v celoti financirala iz lastnega denarnega toka.

7 Pomembnejši dogodki po poročevalskem obdobju

Politika upravljanja družbe UNIOR d.d.

26. 4. 2021 je družba objavila spremenjeno Politiko upravljanja družbe UNIOR d.d., ki sta jo sprejela uprava in nadzorni svet na svoji VI.-21 redni seji

Objava sklica skupščine

7. 5. 2021 je bil na spletni strani Ajpes-a, na SEOnet-u in na spletni strani družbe objavljen sklic 25. seje skupščine delničarjev, ki bo 9. 6. 2021.

Vpliv epidemije virusne bolezni COVID-19 na poslovanje Skupine UNIOR

V drugem četrtletju 2021 se splošne gospodarske razmere v primerjavi s prvim četrtletjem postopoma izboljšujejo, toda z vse opaznejšimi razlikami med dejavnostmi. Močno se povečuje obseg proizvodnje v predelovalnih dejavnostih in industriji, po drugi strani pa ostajajo razmere v nekaterih storitvah še vedno pod vplivom ukrepov za zamejitev širjenja bolezni COVID-19. S pospešeno dinamiko cepljenja proti koronavirusu se povečujejo tudi obeti za hitrejšo rast gospodarstva.

V Skupini UNIOR imamo zaenkrat dobro in stabilno naročilno stanje na našem največjem programu Odkovki, kljub počasnejši rasti prodaje novih avtomobilov v Evropi. Na programu Ročno orodje se srečujemo z rekordnim obsegom naročil, kar je posledica rasti segmenta specialističnih ročnih orodij in prodaje novo pridobljenim kupcem v preteklih letih. Še najbolj ima epidemija vpliv na poslovanje programa Strojegradnja, kjer zaradi omejitvenih ukrepov potovanja po svetu prihaja do zamikov pri zaključevanju že izgotovljenih projektov na lokacijah kupcev. Prav tako so kupci previdnejši pri naročanju nove investicijske opreme, s čimer se posledično zamikajo tudi pridobitve novih naročil.

Omejevalni ukrepi imajo trenutno najbolj negativen vpliv na poslovanje turistične dejavnosti v Skupini UNIOR, saj so se v prvih štirih mesecih leta 2021 prihodki od prodaje v družbi Unitur d.o.o. realizirali le v okviru dovoljenih dejavnosti, kot so zdravstvena rehabilitacija in priprave vrhunskih športnikov v Termah Zreče, ter smučanje in »to go« gostinska ponudba na Rogli. Šele s koncem aprila so se omejevalni ukrepi delno sprostili, s čimer smo lahko v maju odprli del namestitvenih zmogljivosti v hotelih do 50-odstotne zasedenosti.

Upoštevajoč trenutno naročilno stanje in napovedi ocenjujemo, da epidemija COVID-19 ne bo dodatno negativno vplivala na poslovanje Skupine UNIOR, razen v manjšem delu skupine, ki deluje v turistični dejavnosti. Negativni vplivi se bodo odrazili le v tej meri, kot smo jo že predvideli v Poslovnem načrtu za leto 2021. Ta sicer za leto 2021 napoveduje povečanje prihodkov od prodaje v Skupini UNIOR za 12,7 odstotka, v družbi UNIOR d.d. pa za 18,8 odstotka. Prav zaradi še vedno trajajoče epidemije bodo prihodki od prodaje še vedno nižji od doseženih v letu 2019, in sicer v Skupini UNIOR za 7,4 odstotka, v družbi UNIOR d.d. pa za 6,4 odstotka.

Ocenjujemo, da zaradi epidemije COVID-19 ne bo ogrožen nadaljnji obstoj in neprekinjeno poslovanje Skupine UNIOR in družbe UNIOR d.d.



8 Nerevidirani konsolidirani računovodski izkazi Skupine UNIOR

8.1 Nerevidirani konsolidirani izkaz finančnega položaja Skupine UNIOR na dan 31. 3. 2021

(v EUR)		31. 03. 2021	31. 12. 2020
Postavka			
	SREDSTVA	349.662.151	341.401.898
A.	DOLGOROČNA SREDSTVA	207.861.786	206.672.731
I.	Neopredmetena sredstva in druga NS	7.943.961	8.333.468
1.	Dolgoročne premoženjske pravice	2.512.687	2.523.407
2.	Dobro ime	521.448	521.448
3.	Dolgoročno odloženi stroški razvijanja	3.898.297	4.259.356
4.	Druga neopredmetena sredstva	90.859	90.859
5.	Neopredmetena sredstva, ki se pridobivajo	920.670	938.398
II.	Opredmetena osnovna sredstva	173.244.355	172.207.675
1.	Zemljišča in zgradbe	101.366.344	99.271.152
	<i>a) Zemljišča</i>	<i>27.568.292</i>	<i>27.492.923</i>
	<i>b) Zgradbe</i>	<i>73.798.052</i>	<i>71.778.229</i>
2.	Proizvajalne naprave in stroji	64.312.772	65.654.842
3.	Druge naprave in oprema, drobni inv. in druga OOS	544.764	568.984
4.	Opredmetena osnovna sredstva, ki se pridobivajo	7.020.475	6.712.697
III.	Naložbene nepremičnine	1.922.042	1.922.524
IV.	Dolgoročne finančne naložbe	19.063.946	18.512.953
1.	Dolgoročne finančne naložbe, razen posojil	19.050.688	18.499.689
	<i>a) Delnice in deleži v pridruženih družbah</i>	<i>18.947.146</i>	<i>18.333.465</i>
	<i>b) Druge dolgoročne finančne naložbe</i>	<i>103.542</i>	<i>166.224</i>
2.	Dolgoročna posojila	13.258	13.264
V.	Dolgoročne poslovne terjatve	29.989	32.192
1.	Dolgoročne poslovne terjatve do kupcev	0	0
2.	Dolgoročne poslovne terjatve do drugih	29.989	32.192
VI.	Odložene terjatve za davek	5.657.493	5.663.919
B.	KRATKOROČNA SREDSTVA	141.800.365	134.729.167
I.	Sredstva (skupine za odtujitev) za prodajo	120.000	120.000
II.	Zaloge	74.494.679	75.000.399
1.	Material	27.652.696	26.890.799
2.	Nedokončana proizvodnja	26.528.575	27.980.774
3.	Proizvodi	14.832.975	14.611.493
4.	Trgovsko blago	5.480.433	5.517.333
III.	Kratkoročne finančne naložbe	3.542.662	2.937.946
1.	Kratkoročne finančne naložbe, razen posojil	0	0
2.	Kratkoročna posojila	3.542.662	2.937.946
IV.	Kratkoročne poslovne terjatve	46.591.065	40.835.024
1.	Kratkoročne poslovne terjatve do kupcev	29.753.490	24.943.436
2.	Kratkoročne poslovne terjatve do drugih	16.837.575	15.891.588
V.	Denarna sredstva	17.051.959	15.835.798



(v EUR)		31. 03. 2021	31. 12. 2020
	Postavka		
	OBVEZNOSTI DO VIROV SREDSTEV	349.662.151	341.401.898
A.	KAPITAL	167.996.396	162.852.381
A1.	KAPITAL PRIPISAN LASTNIKOM OBVLADUJOČE DRUŽBE	152.533.581	148.433.367
I.	Vpoklicani kapital	23.688.983	23.688.983
1.	Osnovni kapital	23.688.983	23.688.983
2.	Nevpoklicani kapital (odbitna postavka)	0	0
II.	Kapitalske rezerve	40.155.331	40.155.331
III.	Rezerve iz dobička	40.526.503	40.526.503
1.	Zakonske rezerve	2.031.982	2.031.982
2.	Rezerve za lastne delnice in lastne poslovne deleže	2.016.459	2.016.459
3.	Lastne delnice in poslovni deleži (odbitna postavka)	(2.016.459)	(2.016.459)
4.	Statutarne rezerve	3.278.156	3.278.156
5.	Druge rezerve iz dobička	35.216.365	35.216.365
IV.	Rezerve zaradi vrednotenja po pošteni vred.	20.231.979	20.231.979
V.	Preneseni čisti dobiček	26.488.983	30.986.078
VI.	Prenesena čista izguba	0	0
VII.	Čisti dobiček poslovnega leta	3.501.925	0
VIII.	Čista izguba poslovnega leta	0	(4.471.502)
IX.	Prevedbeni popravek kapitala	(2.060.123)	(2.684.005)
A2.	KAPITAL PRIPISAN NEOBVLADUJOČIM DELEŽEM	15.462.815	14.419.014
B.	REZERVACIJE IN ODLOŽENI PRIHODKI	8.981.271	9.487.895
1.	Rezervacije za pokojnine in podobne obveznosti	6.120.661	6.613.268
2.	Druge rezervacije	2.642.040	2.649.702
3.	Odloženi prihodki	218.570	224.925
C.	DOLGOROČNE OBVEZNOSTI	97.436.900	90.528.420
I.	Dolgoročne finančne obveznosti	96.104.942	89.196.301
1.	Dolgoročne finančne obveznosti do bank	92.791.366	88.206.614
2.	Dolgoročne finančne obv. na podlagi obveznic	0	0
3.	Druge dolgoročne finančne obveznosti	3.313.576	989.687
II.	Dolgoročne poslovne obveznosti	0	0
1.	Dolgoročne poslovne obveznosti do dobaviteljev	0	0
2.	Dolgoročne menične obveznosti	0	0
3.	Dolgoročne poslovne obv. na podlagi predujmov	0	0
4.	Druge dolgoročne poslovne obveznosti	0	0
III.	Odložene obveznosti za davek	1.331.958	1.332.119
Č.	KRATKOROČNE OBVEZNOSTI	75.247.584	78.533.202
I.	Obveznosti, vključene v skupine za odtujitev	0	0
II.	Kratkoročne finančne obveznosti	17.396.462	17.232.094
1.	Kratkoročne finančne obveznosti do bank	15.813.183	16.623.171
2.	Kratkoročne finančne obv. na podlagi obveznic	0	0
3.	Druge kratkoročne finančne obveznosti	1.583.279	608.923
III.	Kratkoročne poslovne obveznosti	57.851.122	61.301.108
1.	Kratkoročne poslovne obveznosti do dobaviteljev	29.665.580	34.847.756
2.	Kratkoročne menične obveznosti	9.151.195	7.505.704
3.	Kratkoročne poslovne obv. na podlagi predujmov	1.115.236	1.572.278
4.	Druge kratkoročne poslovne obveznosti	17.919.111	17.375.370

8.2 Nerevidirani konsolidirani izkaz poslovnega izida Skupine UNIOR za obdobje od 1. 1. 2021 do 31. 3. 2021

(v EUR)	Postavka	januar - marec 2021	januar - marec 2020
A.	Čisti prihodki od prodaje	63.147.977	56.237.812
1.	Čisti prihodki od prodaje na domačem trgu	7.417.154	11.381.534
a)	Čisti prihodki od prodaje proizvodov in storitev	4.980.114	9.211.244
b)	Čisti prihodki od prodaje blaga in materiala	2.437.040	2.170.290
2.	Čisti prihodki od prodaje na tujem trgu	55.730.823	44.856.278
a)	Čisti prihodki od prodaje proizvodov in storitev	49.677.114	39.896.662
b)	Čisti prihodki od prodaje blaga in materiala	6.053.709	4.959.616
B.	Sprememba vrednosti zalog proizv. in nedokončane pr.	(1.612.803)	4.992.913
C.	Usredstveni lastni proizvodi in lastne storitve	56.024	107.978
Č.	Drugi poslovni prihodki	2.274.919	1.385.946
I.	KOSMATI DONOS IZ POSLOVANJA	63.866.117	62.724.649
D.	Stroški blaga, materiala in storitev	(37.271.883)	(35.572.299)
1.	Nabavna vrednost prodanega blaga in materiala	(2.168.052)	(2.448.624)
2.	Stroški porabljenega materiala	(26.917.804)	(24.984.349)
a)	Stroški materiala	(20.619.059)	(19.253.816)
b)	Stroški energije	(3.113.920)	(2.992.338)
c)	Drugi stroški materiala	(3.184.825)	(2.738.195)
3.	Stroški storitev	(8.186.027)	(8.139.326)
a)	Transportne storitve	(1.571.595)	(1.488.276)
b)	Stroški vzdrževanja	(714.311)	(582.492)
c)	Najemnine	(340.560)	(290.339)
č)	Drugi stroški storitev	(5.559.561)	(5.778.219)
E.	Stroški dela	(16.903.191)	(17.908.371)
1.	Stroški plač	(12.734.041)	(13.587.147)
2.	Stroški pokojninskih zavarovanj	(171.978)	(177.422)
3.	Stroški drugih socialnih zavarovanj	(2.117.156)	(2.295.389)
4.	Drugi stroški dela	(1.880.016)	(1.848.413)
F.	Odpisi vrednosti	(4.416.896)	(4.283.162)
1.	Amortizacija	(4.310.169)	(4.072.606)
2.	Prevrednotovalni poslovni odhodki pri NOS in OOS	(1.682)	(10.127)
3.	Prevrednotovalni poslovni odhodki pri obratnih sredstvih	(105.045)	(200.429)
G.	Drugi poslovni odhodki	(888.325)	(983.472)
1.	Rezervacije	(504.554)	(566.651)
2.	Drugi stroški	(383.771)	(416.821)
II.	IZID IZ POSLOVANJA	4.385.822	3.977.345
H.	Finančni prihodki	987.188	422.658
1.	Finančni prihodki iz deležev	839.047	223.747
a)	Finančni prihodki iz deležev v pridruženih družbah	701.547	221.459
b)	Finančni prihodki iz deležev v drugih družbah	137.500	2.288
c)	Finančni prihodki iz drugih naložb	0	0
2.	Finančni prihodki iz danih posojil	4.317	9.916
3.	Finančni prihodki iz poslovnih terjatev	143.824	188.995
I.	Finančni odhodki	(1.023.406)	(1.436.597)
1.	Finančni odhodki iz oslabitve in odpisov finančnih naložb	(49.042)	0
2.	Finančni odhodki iz finančnih obveznosti	(859.545)	(1.039.617)
a)	Finančni odhodki iz posojil, prejetih od bank	(813.390)	(913.994)
b)	Finančni odhodki iz izdanih obveznic	0	0
c)	Finančni odhodki iz drugih finančnih obveznosti	(46.155)	(125.623)
3.	Finančni odhodki iz poslovnih obveznosti	(114.819)	(396.980)
a)	Fin. odhodki iz obveznosti do dobaviteljev in meničnih obv.	(51.128)	(84.218)
b)	Finančni odhodki iz drugih poslovnih obveznosti	(63.691)	(312.762)
III.	POSLOVNI IZID	4.349.604	2.963.406
	Davek iz dobička	(443.923)	(335.756)
	Odloženi davek	7.194	59.868
	ČISTI POSLOVNI IZID OBRAČUNSKEGA OBDOBJA	3.912.875	2.687.518
	- ki pripada LASTNIKOM OBVLADUJOČE DRUŽBE	3.501.925	2.658.334
	- ki pripada NEOBVLADUJOČIM DELEŽEM	410.950	29.184
	REZULTAT OHRANJENEGA POSLOVANJA	3.912.875	2.687.518
	REZULTAT USTAVLJENEGA POSLOVANJA	0	0

(v EUR)	Postavka	januar - marec 2021	januar - marec 2020
	Delež lastnikov obvladujočega deleža v čistem dobičku (izgubi)	3.501.925	2.658.334
	Delež lastnikov neobvladujočih deležev v čistem dobičku (izgubi)	410.950	29.184
	Čisti dobiček (izguba) na delnico lastnikov obvladujočega deleža	1,23	0,94
	Čisti dobiček (izguba) na delnico lastnikov neobvladujočih deležev	0,14	0,01
	Čisti dobiček (izguba) na delnico iz ohranjenega poslovanja	1,38	0,95
	Čisti dobiček (izguba) na delnico iz ustavljenega poslovanja	0	0

8.3 Nerevidirani konsolidirani izkaz drugega vseobsegajočega donosa Skupine UNIOR za obdobje od 1. 1. 2021 do 31. 3. 2021

(v EUR)	Postavka	januar - marec 2021	januar - marec 2020
1.	Čisti dobiček/izguba poslovnega leta po obdavčitvi	3.912.875	2.687.518
2.	Drugi vseobsegajoči donos obračunskega obdobja po obdavčitvi	1.255.951	(164.813)
2.1	Postavke, ki pozneje ne bodo preračunane v poslovni izid	0	0
	Čisti dobički/izgube, pripoznani v rezervah zaradi vrednotenja po pošteni vrednosti v zvezi z opredmetenimi osnovnimi sredstvi	0	0
	Čisti dobički/izgube, pripoznani v rezervah zaradi vrednotenja po pošteni vrednosti v zvezi z neopredmetenimi osnovnimi sredstvi	0	0
	Aktuarski čisti dobički/izgube za pokojninske programe in sprememba odloženih davkov, pripoznani v zadržanem dobičku/izgubi	0	0
2.2	Postavke, ki bodo pozneje preračunane v poslovni izid	1.255.951	(164.813)
	Dobički in izgube, ki izhajajo iz prevedbe računovodskih izkazov podjetij v tujini	1.255.951	(164.813)
3.	Vseobsegajoči donos poslovnega leta po obdavčitvi	5.168.826	2.522.705
	Celotni vseobsegajoči donos obračunskega obdobja, ki pripada lastnikom obvladujoče družbe	4.125.807	2.514.883
	Celotni vseobsegajoči donos obračunskega obdobja, ki pripada neobvladujočim deležem	1.043.019	7.822

8.4 Nerevidirani konsolidirani izkaz denarnih tokov Skupine UNIOR za obdobje od 1. 1. 2021 do 31. 3. 2021

(v EUR)		januar - marec 2021	januar - marec 2020
	Postavka		
A.	Denarni tokovi pri poslovanju		
a)	Čisti poslovni izid	3.912.875	2.687.518
	Poslovni izid pred obdavčitvijo	4.349.604	2.963.406
	Davki iz dobička in drugi davki, ki niso zajeti v poslovnih odhodkih	(436.729)	(275.888)
b)	Prilagoditve za	4.557.702	4.644.630
	Amortizacijo (+)	4.310.169	4.072.606
	Prevrednotovalne poslovne prihodke, povezane s postavkami naložbenja in financiranja (-)	(82.035)	(44.636)
	Prevrednotovalne poslovne odhodke, povezane s postavkami naložbenja in financiranja (+)	1.682	10.127
	Oblikovanje popravka vrednosti terjatev	51.168	93.155
	Oblikovanje popravka vrednosti zalog	53.877	107.274
	Oblikovanje in odprava dolgoročnih rezervacij	(506.624)	(399.850)
	Finančne prihodke brez finančnih prihodkov iz poslovnih terjatev (-)	(229.683)	(233.663)
	Finančne odhodke brez finančnih odhodkov iz poslovnih obveznosti (+)	959.148	1.039.617
c)	Spremembe čistih obratnih sredstev (in časovnih razmejitev, rezervacij ter odloženih terjatev in obveznosti za davek) poslovnih postavk bilance stanja	(9.303.508)	(3.933.207)
	Začetne manj končne poslovne terjatve	(5.805.006)	6.063.853
	Začetne manj končne terjatve za odloženi davek	6.426	(29.238)
	Začetna manj končna sredstva (skupine za odtujitev) za prodajo	0	0
	Začetne manj končne zaloge	451.843	(4.254.428)
	Končne manj začetne obveznosti, vključene v skupine za odtujitev	0	0
	Končni manj začetni poslovni dolgovi	(3.956.610)	(5.713.623)
	Končne manj začetne obveznosti za odloženi davek	(161)	229
č)	Prebitek prejemkov pri poslovanju ali prebitek izdatkov pri poslovanju (a + b + c)	(832.931)	3.398.941
B.	Denarni tokovi pri naložbenju		
a)	Prejemki pri naložbenju	949.784	435.491
	Prejemki od dobljenih obresti in deležev v dobičku, ki se nanašajo na naložbenje	843.364	233.663
	Prejemki od odtujitve neopredmetenih sredstev	9.000	9.000
	Prejemki od odtujitve opredmetenih osnovnih sredstev	83.300	52.636
	Prejemki od odtujitve naložbenih nepremičnin	0	0
	Prejemki od odtujitve dolgoročnih finančnih naložb	13.646	0
	Prejemki od odtujitve kratkoročnih finančnih naložb	474	140.192
b)	Izdatki pri naložbenju	(2.207.611)	(1.882.772)
	Izdatki za pridobitev neopredmetenih sredstev	0	(42.775)
	Izdatki za pridobitev opredmetenih osnovnih sredstev	(1.602.421)	(1.631.034)
	Izdatki za pridobitev naložbenih nepremičnin	0	0
	Izdatki za pridobitev dolgoročnih finančnih naložb	0	(208.963)
	Izdatki za pridobitev kratkoročnih finančnih naložb	(605.190)	0
c)	Prebitek prejemkov pri naložbenju ali prebitek izdatkov pri naložbenju (a + b)	(1.257.827)	(1.447.281)
C.	Denarni tokovi pri financiranju		
a)	Prejemki pri financiranju	10.881.351	3.151.789
	Prejemki od vplačanega kapitala	0	0
	Prejemki od povečanja dolgoročnih finančnih obveznosti	4.096.931	1.110.193
	Prejemki od povečanja kratkoročnih finančnih obveznosti	6.784.420	2.041.597
b)	Izdatki pri financiranju	(7.574.432)	(7.008.648)
	Izdatki za dane obresti, ki se nanašajo na financiranje	(859.545)	(1.039.617)
	Izdatki za pridobitev lastnih delnic	0	0
	Izdatki za odplačila dolgoročnih finančnih obveznosti	(94.835)	(431.373)
	Izdatki za odplačila kratkoročnih finančnih obveznosti	(6.620.052)	(5.537.658)
	Izdatki za izplačila dividend in drugih deležev v dobičku	0	0
c)	Prebitek prejemkov pri financiranju ali prebitek izdatkov pri financiranju (a + b)	3.306.919	(3.856.859)
Č.	Končno stanje denarnih sredstev	17.051.959	12.832.432
	Denarni izid v obdobju (seštevek prebitkov Ač, Bc in Cc)	1.216.161	(1.905.200)
	Začetno stanje denarnih sredstev	15.835.798	14.737.632

8.5 Nerevidirani konsolidirani izkaz gibanja kapitala Skupine UNIOR

GIBANJE KAPITALA ZA OBDOBJE OD 31. 12. 2020 DO 31. 3. 2021

(v EUR)	I. Vpoklicani kapital Osnovni kapital	II. Kapitalske rezerve	III. Rezerve iz dobička					IV. Rezerve zaradi vrednotenja po poštenu vrednosti	V. Preneseni čisti poslovni izid	VI. Čisti poslovni izid posl. leta	VII. Prevedbeni popravek kapitala	Skupaj kapital, pripisan lastnikom obvladujoče družbe	Kapital pripisan neobvladujočim deležem	Skupaj kapital
			Zakonske rezerve	Rezerve za lastne delnice	Lastne delnice (odb. post.)	Statutarne rezerve	Druge rezerve iz dobička							
A.1. Stanje konec prejšnjega poročevalskega obdobja	23.688.983	40.155.331	2.031.982	2.016.459	(2.016.459)	3.278.156	35.216.365	20.231.979	30.986.078	(4.471.502)	(2.684.005)	148.433.367	14.419.014	162.852.381
A.2. Začetno stanje poročevalskega obdobja	23.688.983	40.155.331	2.031.982	2.016.459	(2.016.459)	3.278.156	35.216.365	20.231.979	30.986.078	(4.471.502)	(2.684.005)	148.433.367	14.419.014	162.852.381
B.1. Spremembe lastniškega kapitala - transakcije z lastniki	0	0	0	0	0	0	0	0	(25.593)	0	0	(25.593)	782	(24.811)
Druge spremembe lastniškega kapitala	0	0	0	0	0	0	0	0	(25.593)	0	0	(25.593)	782	(24.811)
B.2. Celotni vseobsegajoči donos poročevalskega obdobja	0	0	0	0	0	0	0	0	0	3.501.925	623.882	4.125.807	1.043.019	5.168.826
Vnos čistega poslovnega izida poročevalskega obdobja	0	0	0	0	0	0	0	0	0	3.501.925	0	3.501.925	410.950	3.912.875
Dobički in izgube, ki izhajajo iz prevedbe računovodskih izkazov podjetij v tujini	0	0	0	0	0	0	0	0	0	0	623.882	623.882	632.069	1.255.951
B.3. Spremembe v kapitalu	0	0	0	0	0	0	0	0	(4.471.502)	4.471.502	0	0	0	0
Razporeditev preostalega dela čistega dobička primerjalnega poročevalskega obdobja na druge sestavine kapitala	0	0	0	0	0	0	0	0	(4.471.502)	4.471.502	0	0	0	0
C. Končno stanje poročevalskega obdobja	23.688.983	40.155.331	2.031.982	2.016.459	(2.016.459)	3.278.156	35.216.365	20.231.979	26.488.983	3.501.925	(2.060.123)	152.533.581	15.462.815	167.996.396

GIBANJE KAPITALA ZA OBDOBJE OD 31. 12. 2019 DO 31. 3. 2020

(v EUR)	I. Vpoklicani kapital Osnovni kapital	II. Kapitalske rezerve	III. Rezerve iz dobička					IV. Rezerve zaradi vrednotenja po poštenu vrednosti	V. Preneseni čisti poslovni izid	VI. Čisti poslovni izid posl. leta	VII. Prevedbeni popravek kapitala	Skupaj kapital, pripisan lastnikom obvladujoče družbe	Kapital pripisan neobvladujočim deležem	Skupaj kapital
			Zakonske rezerve	Rezerve za lastne delnice	Lastne delnice (odb. post.)	Statutarne rezerve	Druge rezerve iz dobička							
A.1. Stanje konec prejšnjega poročevalskega obdobja	23.688.983	40.155.331	2.030.695	2.032.777	(2.108.011)	2.884.949	34.854.331	25.961.576	23.918.936	8.175.248	(2.121.588)	159.473.227	13.423.963	172.897.190
A.2. Začetno stanje poročevalskega obdobja	23.688.983	40.155.331	2.030.695	2.032.777	(2.108.011)	2.884.949	34.854.331	25.961.576	23.918.936	8.175.248	(2.121.588)	159.473.227	13.423.963	172.897.190
B.1. Spremembe lastniškega kapitala - transakcije z lastniki	0	0	0	0	0	0	0	0	2.010	0	0	2.010	2.011	4.021
Druge spremembe lastniškega kapitala	0	0	0	0	0	0	0	0	2.010	0	0	2.010	2.011	4.021
B.2. Celotni vseobsegajoči donos poročevalskega obdobja	0	0	0	0	0	0	0	0	0	2.658.334	(143.451)	2.514.883	7.822	2.522.705
Vnos čistega poslovnega izida poročevalskega obdobja	0	0	0	0	0	0	0	0	0	2.658.334	0	2.658.334	29.184	2.687.518
Dobički in izgube, ki izhajajo iz prevedbe računovodskih izkazov podjetij v tujini	0	0	0	0	0	0	0	0	0	0	(143.451)	(143.451)	(21.362)	(164.813)
B.3. Spremembe v kapitalu	0	0	0	0	0	0	0	0	8.175.248	(8.175.248)	0	0	0	0
Razporeditev preostalega dela čistega dobička primerjalnega poročevalskega obdobja na druge sestavine kapitala	0	0	0	0	0	0	0	0	8.175.248	(8.175.248)	0	0	0	0
C. Končno stanje poročevalskega obdobja	23.688.983	40.155.331	2.030.695	2.032.777	(2.108.011)	2.884.949	34.854.331	25.961.576	32.096.194	2.658.334	(2.265.039)	161.990.120	13.433.796	175.423.916



8.6 Pojasnila k nerevidiranim konsolidiranim računovodskih izkazom Skupine UNIOR

8.6.1 Nerevidirani konsolidirani izkaz finančnega položaja Skupine UNIOR

- **Bilančna vsota** je na dan 31. 3. 2021 znašala 349,7 milijona evrov in je bila za 8,3 milijona evrov oziroma 2,4 odstotka višja kot 31. 12. 2020 predvsem zaradi povečanja kratkoročnih sredstev, ki je posledica večjega obsega poslovanja.
- **Dolgoročna sredstva** v strukturi sredstev predstavljajo 59,4 odstotka celotnih sredstev, povečanje v treh mesecih leta 2021 pa je znašalo 1,2 milijona evrov oziroma 0,6 odstotka.
- **Neopredmetena osnovna sredstva** so se znižala za 0,4 milijona evrov oziroma za 4,7 odstotka zaradi amortizacije (odpisov vrednosti) dolgoročno odloženih stroškov razvijanja na programu Strojegradnja.
- **Opredmetena osnovna sredstva** so se v primerjavi s stanjem konec leta 2020 povečala za 0,6 odstotka oziroma za en milijon evrov zaradi obračuna najemov poslovnih prostorov v skladu z MSRP 16 in pripoznanja pravice do uporabe sredstev v višini 2,9 milijona evrov, medtem ko je stanje ostalih opredmetenih osnovnih sredstev nižje zaradi obračunane amortizacije, ki je preseгла obseg novih investicij v prvem kvartalu 2021. V prvem kvartalu je skupina odtujila za 83 tisoč evrov opredmetenih osnovnih sredstev. Oslabitev opredmetenih osnovnih sredstev v poročevalskem obdobju ni bilo.
- **Naložbene nepremičnine** so ostale v primerjavi s stanjem konec leta 2020 nespremenjene.
- **Dolgoročne finančne naložbe** so se v primerjavi s stanjem konec leta 2020 povečale za 3 odstotke, kar je posledica vrednotenja pridruženih podjetij po kapitalski metodi. V znesku 49 tisoč evrov je bila oslabiljena naložba v Regionalno razvojno agencijo Celje, drugih oslabeitev finančnih naložb pa v poročevalskem obdobju ni bilo.
- **Dolgoročne poslovne terjatve** so se zmanjšale za dva tisoč evrov, kar predstavlja 6,8-odstotno znižanje v primerjavi s stanjem konec leta 2020.
- **Odložene terjatve za davek** so se glede na stanje konec leta 2020 znižale za 6 tisoč evrov.
- **Kratkoročna sredstva** v strukturi sredstev predstavljajo 40,6 odstotka celotnih sredstev, povečanje v treh mesecih leta 2021 pa je znašalo 7,1 milijona evrov oziroma 5,2 odstotka.
- **Zaloge** so se v primerjavi s stanjem konec preteklega leta znižale za 0,7 odstotka oziroma za 0,5 milijona evrov. Pri materialu beležimo porast zalog za 2,8 odstotka oziroma za 0,8 milijona evrov, kar je posledica večje proizvodnje ter višjih nabavnih cen jekla in pločevine. Zaloge nedokončane proizvodnje so nižje za 1,5 milijona evrov ali za 5,2 odstotka, kar je posledica odpreme strojev na programu Strojegradnja. Zaloge dokončanih proizvodov so višje za 0,2 milijona evrov oziroma za 1,5 odstotka, zaloge trgovskega blaga pa so vrednostno nižje za 37 tisoč evrov, kar predstavlja 0,7-odstotno znižanje. Skupina je v poročevalskem obdobju oblikovala popravek vrednosti zalog v višini 54 tisoč evrov.
- **Kratkoročne finančne naložbe** so se povečale za 20,6 odstotka oziroma za 0,6 milijona evrov zaradi povečanja kratkoročno vezanih depozitov pri bankah.
- **Kratkoročne poslovne terjatve** so v primerjavi s stanjem konec leta 2020 večje za 5,8 milijona evrov, pri čemer so terjatve do kupcev večje za 4,8 milijona evrov, kar je posledica večje prodaje v prvem kvartalu leta 2021. Poslovne terjatve do drugih so višje za 0,9 milijona evrov zaradi večjih terjatev za vračilo vstopnega davka na dodano vrednost ter večjih terjatev za nefinanciran del brezregresno odstopljenih terjatev. Skupina je v poročevalskem obdobju oblikovala popravek vrednosti terjatev v višini 51 tisoč evrov.
- **Denarna sredstva** so v primerjavi s stanjem konec leta 2020 povečala za 1,2 milijona evrov oziroma za 7,7 odstotka in v strukturi sredstev predstavljajo 4,9-odstotni delež.
- **Kapital** je na dan 31. 3. 2021 znašal 168 milijonov evrov in je za 5,1 milijona evrov oziroma 3,2 odstotka višji kot ob koncu leta 2020. V strukturi predstavlja 48-odstotni delež, kar je 0,3 odstotne točke več kot ob koncu leta 2020.



- **Rezervacije in odloženi prihodki** so se zmanjšali za 5,3 odstotka oziroma za 0,5 milijona evrov zaradi zmanjševanja odloženih prihodkov v višini obračunane amortizacije ter črpanja rezervacij zaradi izplačil jubilejnih nagrad in odpravnin v prvih treh mesecih leta 2021.
- **Kratkoročne in dolgoročne finančne obveznosti** so se v primerjavi s stanjem konec leta povečale za 7,1 milijona evrov in sicer zaradi črpanja v novembru 2020 odobrenih likvidnostnih posojil s poroštvom Republike Slovenije, v skladu z Zakonom o zagotovitvi dodatne likvidnosti gospodarstvu za omilitev posledic epidemije COVID-19 in zaradi povečanja obveznosti iz najemov. Rednih odplačil glavnice je bilo v prvih treh mesecih leta 2021 za 0,3 milijona evrov, ker bil za večino finančnih obveznosti v letu 2020 skladno z interventno zakonodajo dosežen dogovor o odlogu plačila glavnice za obdobje od junija 2020 do maja 2021.
- **Kratkoročne poslovne obveznosti** vključujejo kratkoročne obveznosti do dobaviteljev, do zaposlenih, do države in drugih institucij ter prejete predujme in kratkoročne menične obveznosti. V primerjavi s stanjem konec leta 2020 so nižje za 3,4 milijona evrov, pri čemer so obveznosti do dobaviteljev nižje za 5,2 milijona evrov oziroma za 14,9 odstotka, saj smo uspešno znižali predvsem zapadle obveznosti. Kratkoročne menične obveznosti so se povečale za 1,6 milijona evrov, prejeti predujmi so se znižali za 0,5 milijona evrov, druge kratkoročne poslovne obveznosti pa so se povečale za 0,5 milijona evrov.
- **Pogojna sredstva in pogojne obveznosti**
Pogojna sredstva in pogojene obveznosti se v primerjavi s stanjem konec leta 2020 niso spremenila.

8.6.2 Nerevidirani konsolidirani izkaz poslovnega izida Skupine UNIOR

- **Čisti prihodki od prodaje** Skupine UNIOR so v prvem četrtletju leta 2021 znašali 63,1 milijona evrov, kar je za 6,9 milijona evrov oziroma za 12,3 odstotka več kot v primerjalnem obdobju leta 2020, ko sta zaradi izbruha epidemije COVID-19 v drugi polovici marca 2020, na Kitajskem pa že v februarju 2020, naročilno stanje in posledično prodaja sunkovito in drastično upadli.
- V strukturi celotne prodaje je dosegla **prodaja v Sloveniji** 7,4 milijona evrov ali 11,7-odstotni delež, v primerjavi z enakim obdobjem lanskega leta pa je bila nižja za 34,8 odstotka zaradi znižanja prodaje v turistični dejavnosti. **Prodaja na tujem trgu** je znašala 55,7 milijona evrov in je dosegla 88,2-odstotni delež, v primerjavi s prvim četrtletjem preteklega leta pa je bila višja za 24,2 odstotka.
- **Sprememba vrednosti zalog proizvodov in nedokončane proizvodnje** v treh mesecih leta 2021 predstavlja znižanje zalog za 1,6 milijona evrov, zaradi dokončanja projektov na programu Strojgradnja in nižjih zalog dokončanih proizvodov na programu Odkovki in Ročno orodje, zaradi povečanega povpraševanja. V primerjalnem obdobju leta 2020 je povečanje zalog proizvodov in nedokončane proizvodnje znašalo 5 milijonov evrov.
- **Drugi poslovni prihodki** so znašali 2,3 milijona evrov in so od doseženih v primerljivem obdobju leta 2020 višji za 0,9 milijona evrov zaradi učinkov državnih podpor v višini 1,3 milijona evrov za omilitev posledic epidemije COVID-19, predvsem v turistični dejavnosti.
- **Kosmati donos iz poslovanja** je bil v primerjavi z enakim obdobjem preteklega leta iz razloga večje prodaje in zmanjšanja vrednosti zalog večji za 1,8 odstotka oziroma za 1,1 milijona evrov.
- Povečanje **stroškov blaga, materiala in storitev** za 4,8 odstotka oziroma za 1,7 milijona evrov glede na enako obdobje lanskega leta je posledica povečanega obsega poslovanja, nadaljevanja sprejetih ukrepov ob pojavu epidemije in varčevalnih ukrepov na vseh področjih poslovanja.
- **Stroški dela** so bili nižji za en milijon evrov glede na primerljivo obdobju leta 2020. Glede na kosmati donos predstavljajo 26,5 odstotka, v enakem obdobju preteklega leta pa so glede na kosmati donos predstavljali 28,6 odstotka. Padec stroškov dela je posledica nižjega števila zaposlenih kot v primerljivem obdobju tako po stanju zaposlenih kot po povprečnem številu zaposlenih iz delovnih ur.

- **Odpisi vrednosti** so v primerjavi z enakim obdobjem preteklega leta višji za 3,1 odstotka oziroma za 134 tisoč evrov zaradi višje amortizacije.
- **Drugi poslovni odhodki** so v glede na primerjalno obdobje preteklega leta nižji za 9,7 odstotka oziroma 95 tisoč evrov, zajemajo pa rezervacije za neizkoriščene dopuste, rezervacije za ostale nepredvidene stroške ter ostale stroške, med drugim tudi nagrade dijakom in študentom za opravljeno proizvodno delo.
- **Izid iz poslovanja** je v prvem četrtletju dosegel 4,4 milijone evrov in se je zaradi vseh zgoraj navedenih dejstev v primerjavi z enakim obdobjem preteklega leta povečal za 10,3 odstotka oziroma za 0,4 milijona evrov..
- **Finančni prihodki** v prvem četrtletju znašajo 987 tisoč evrov in so za 565 tisoč evrov višji kot v primerjalnem obdobju leta 2020 zaradi boljših rezultatov poslovanja pridruženih družb, ki se v konsolidiranem izkazu poslovnega izida skupine vrednotijo po kapitalski metodi.
- **Finančni odhodki** so znašali en milijon evrov, od tega največ obresti iz posojil 860 tisoč evrov. V primerjavi z enakim obdobjem preteklega leta so finančni odhodki nižji za 28,8 odstotka. Stroški za obresti iz finančnih obveznosti do bank so nižji za 101 tisoč evrov zaradi nižjega stanja izkoriščenosti revolving kreditnih linij kot primerjalnem obdobju leta 2020 ter za 3,2 milijona evrov nižjega stanja finančnih obveznosti na dan 31. 3. 2021, kot je bilo na dan 31. 3. 2020.
- **Čisti poslovni izid obračunskega obdobja** je v treh mesecih 2021 znašal 3,9 milijona evrov dobička, kar je v primerjavi z enakim obdobjem preteklega leta boljše za 1,2 milijona evrov.

8.6.3 Nerevidirani konsolidirani izkaz drugega vseobsegajočega donosa Skupine UNIOR

- Znesek vseobsegajočega donosa je enak čistemu poslovnemu izidu obračunskega obdobja, povečan za dobičke oziroma zmanjšan za izgube, ki izhajajo iz prevedbe računovodskih izkazov podjetij v tujini. Drugih sprememb, ki bi vplivale na ta izkaz, ni bilo.

8.6.4 Nerevidirani konsolidirani izkaz denarnih tokov Skupine UNIOR

- **Denarni tok pri poslovanju** je negativen, kar je predvsem posledica negativne spremembe čistih obratnih sredstev, saj je negativni učinek povečanja poslovnih terjatev in zmanjšanja poslovnih obveznosti presegel pozitivni učinek čistega poslovnega izida in znižanja zalog.
- **Denarni tok pri naložbenju** je negativen zaradi izdatkov za pridobitev opredmetenih osnovnih sredstev in finančnih naložb, ki so presegli prejemke od dobljenih obresti in deležev v dobičku pridruženih podjetij ter prejemke od prodaje osnovnih sredstev in odtujitve finančnih naložb.
- **Denarni tok pri financiranju** je pozitiven zaradi črpanja v preteklem letu odobrenega likvidnostnega posojila.

8.6.5 Nerevidirani konsolidirani izkaz gibanja kapitala Skupine UNIOR

- **Kapital** se je v primerjavi s stanjem konec leta 2020 povečal za 5,1 milijona evrov. Pozitiven vpliv je imel čist dobiček obračunskega obdobja v višini 3,9 milijona evrov in povečanje prevedbenega popravka kapitala za 1,2 milijona evrov, ki je nastalo zaradi gibanja tečajev tujih valut, v katerih so izkazani računovodski izkazi odvisnih družb izven evrskega območja.

8.6.6 Hierarhija poštenih vrednosti

Prikazana sredstva in obveznosti so vrednotena po nabavnih oziroma odplačnih vrednostih razen zemljišč in naložbenih nepremičnin, ki so vrednotena po poštenu vrednosti. Ocenjujemo, da ni večjih razlik do poštenih vrednosti.

Sredstva in obveznosti, ki so merjene ali razkrite po poštenu vrednosti, so razvrščene v hierarhijo poštenih vrednosti na naslednje ravni:

- raven 1: sredstva, ki so vrednotena po borznem tečaju na zadnji dan obračunskega obdobja,
- raven 2: sredstva, ki ne kotirajo na borzi, njihovo vrednost pa je mogoče spremljati v celotnem trajanju sredstva,
- raven 3: sredstva, katerih vrednosti ni mogoče pridobiti iz tržnih podatkov; v tej kategoriji prikazujemo po ocenjeni poštenu vrednosti vrednotena zemljišča in naložbene nepremičnine, ter po poštenu vrednosti razkrite zgradbe in opremo, ki se vrednoti po nabavni vrednosti, za katere opravljamo preveritev znakov slabitev. V to raven za namene razkritja poštene vrednosti razvrščamo tudi dolgoročne finančne naložbe, ki so vrednotene po nabavni vrednosti, zmanjšani za slabitve in poslovne terjatve, kratkoročne finančne naložbe ter obveznosti pa po odplačni vrednosti.

Hierarhije poštenih vrednosti se primerjalno s hierarhijami v letu 2020 niso spreminjale, prav tako ni bilo prerazvrstitev med posameznimi ravni.

8.6.7 Poravnava tožb

Skupina UNIOR v obračunskem obdobju za poravnavo ni prejela tožbenih zahtevkov.



8.7 Posli s povezanimi osebami

Vsi posli s povezanimi osebami so bili opravljeni pod običajnimi tržnimi pogoji.

8.7.1 Prodaja povezanim osebam

(v EUR)	I-III 2021	I-III 2020
Pridružena podjetja		
v državi:	195.005	127.472
ŠTORE STEEL d.o.o. Štore	195.005	124.178
RC SIMIT d.o.o. Kidričevo	0	3.294
v tujini:	1.258.369	898.352
UNIOR TEPID S.R.L. Brasov	799.220	525.470
UNIOR SINGAPORE Pte. Ltd. Singapur	0	1.982
UNIOR TEHNA d.o.o. Sarajevo	103.930	125.633
UNIOR TEOS ALATI d.o.o. Beograd	355.219	245.267
Skupaj pridružena podjetja	1.453.374	1.025.824

8.7.2 Nabava pri povezanih osebah

(v EUR)	I-III 2021	I-III 2020
Pridružena podjetja		
v državi:	6.495.883	5.904.223
ŠTORE STEEL d.o.o. Štore	6.495.883	5.904.223
v tujini:	14.673	4.833
UNIOR TEPID S.R.L. Brasov	0	4.388
UNIOR TEHNA d.o.o. Sarajevo	0	0
UNIOR TEOS ALATI d.o.o. Beograd	14.673	445
Skupaj pridružena podjetja	6.510.556	5.909.056

8.7.3 Poslovne terjatve do povezanih oseb

(v EUR)	31. 03. 2021	31. 12. 2020
Pridružena podjetja		
v državi:	37.292	64.537
ŠTORE STEEL d.o.o. Štore	37.292	64.537
v tujini:	297.078	212.346
UNIOR TEPID S.R.L. Brasov	194.530	132.072
UNIOR TEHNA d.o.o. Sarajevo	104.594	87.211
UNIOR TEOS ALATI d.o.o. Beograd	(2.046)	(6.937)
Skupaj pridružena podjetja	334.370	276.883

8.7.4 Poslovne obveznosti do povezanih oseb

(v EUR)	31. 03. 2021	31. 12. 2020
Pridružena podjetja		
v državi:	6.096.803	8.707.677
ŠTORE STEEL d.o.o. Štore	6.096.803	8.707.677
v tujini:	14.673	6.205
UNIOR TEPID S.R.L. Brasov	0	1.761
UNIOR TEOS ALATI d.o.o. Beograd	14.673	4.444
Skupaj pridružena podjetja	6.111.476	8.713.882

8.7.5 Terjatve in obveznosti iz posojil in obresti do povezanih oseb

Skupina UNIOR nima terjatev in obveznosti iz naslova posojil in obresti do povezanih oseb.

9 Nerevidirani posamični računovodski izkazi družbe UNIOR d.d.

9.1 Nerevidirani posamični izkaz finančnega položaja družbe UNIOR d.d. na dan 31. 3. 2021

(v EUR)		31. 03. 2021	31. 12. 2020
Postavka			
	SREDSTVA	225.206.870	221.730.206
A.	DOLGOROČNA SREDSTVA	129.929.840	131.388.160
I.	Neopredmetena sredstva in druga NS	4.470.081	4.783.148
1.	Dolgoročne premoženjske pravice	201.008	210.235
2.	Dobro ime	403.940	403.940
3.	Dolgoročno odloženi stroški razvijanja	2.853.604	3.139.716
4.	Druga neopredmetena sredstva	90.859	90.859
5.	Neopredmetena sredstva, ki se pridobivajo	920.670	938.398
II.	Opredmetena osnovna sredstva	85.990.662	87.142.950
1.	Zemljišča in zgradbe	36.421.408	36.698.360
	<i>a) Zemljišča</i>	<i>10.777.645</i>	<i>10.749.105</i>
	<i>b) Zgradbe</i>	<i>25.643.763</i>	<i>25.949.255</i>
2.	Proizvajalne naprave in stroji	43.561.240	44.520.700
3.	Druge naprave in oprema, drobni inv. in druga OOS	9.472	9.334
4.	Opredmetena osnovna sredstva, ki se pridobivajo	5.998.542	5.914.556
III.	Naložbene nepremičnine	697.716	697.716
IV.	Dolgoročne finančne naložbe	25.794.727	25.850.047
1.	Dolgoročne finančne naložbe, razen posojil	24.492.680	24.555.362
	<i>a) Delnice in deleži v družbah v skupini</i>	<i>21.832.476</i>	<i>21.832.476</i>
	<i>b) Delnice in deleži v pridruženih družbah</i>	<i>2.612.335</i>	<i>2.612.335</i>
	<i>c) Druge dolgoročne finančne naložbe</i>	<i>47.869</i>	<i>110.551</i>
2.	Dolgoročna posojila	1.302.047	1.294.685
	<i>a) Dolgoročna posojila družbam v skupini</i>	<i>1.298.360</i>	<i>1.290.998</i>
	<i>b) Dolgoročna posojila drugim</i>	<i>3.687</i>	<i>3.687</i>
V.	Dolgoročne poslovne terjatve	7.407.193	7.344.838
1.	Dolgoročne poslovne terjatve do družb v skupini	7.390.821	7.326.263
2.	Dolgoročne poslovne terjatve do kupcev	0	0
3.	Dolgoročne poslovne terjatve do drugih	16.372	18.575
VI.	Odložene terjatve za davek	5.569.461	5.569.461
B.	KRATKOROČNA SREDSTVA	95.277.030	90.342.046
I.	Sredstva (skupine za odtujitev) za prodajo	0	0
II.	Zaloge	61.011.771	63.741.199
1.	Material	22.215.806	21.921.244
2.	Nedokončana proizvodnja	24.881.707	26.692.207
3.	Proizvodi	11.415.546	12.238.941
4.	Trgovsko blago	2.498.712	2.888.807
III.	Kratkoročne finančne naložbe	2.231.677	2.393.901
1.	Kratkoročne finančne naložbe, razen posojil	0	0
2.	Kratkoročna posojila	2.231.677	2.393.901
	<i>a) Kratkoročna posojila družbam v skupini</i>	<i>2.227.618</i>	<i>2.389.368</i>
	<i>b) Druga kratkoročna posojila</i>	<i>4.059</i>	<i>4.533</i>
IV.	Kratkoročne poslovne terjatve	29.047.241	21.225.518
1.	Kratkoročne poslovne terjatve do družb v skupini	6.307.708	5.247.555
2.	Kratkoročne poslovne terjatve do kupcev	15.463.122	11.319.006
3.	Kratkoročne poslovne terjatve do drugih	7.276.411	4.658.957
V.	Denarna sredstva	2.986.341	2.981.428



(v EUR)		31. 03. 2021	31. 12. 2020
	Postavka		
	OBVEZNOSTI DO VIROV SREDSTEV	225.206.870	221.730.206
A.	KAPITAL	93.530.777	91.938.771
I.	Vpoklicani kapital	23.688.983	23.688.983
1.	Osnovni kapital	23.688.983	23.688.983
2.	Nevpoklicani kapital (odbitna postavka)	0	0
II.	Kapitalske rezerve	30.277.035	30.277.035
III.	Rezerve iz dobička	20.660.288	20.660.288
1.	Zakonske rezerve	1.417.442	1.417.442
2.	Rezerve za lastne delnice in lastne poslovne deleže	2.016.459	2.016.459
3.	Lastne delnice in poslovni deleži (odbitna postavka)	(1.987.821)	(1.987.821)
4.	Statutarne rezerve	0	0
5.	Druge rezerve iz dobička	19.214.208	19.214.208
IV.	Rezerve zaradi vrednotenja po pošteni vred.	8.299.239	8.299.239
V.	Preneseni čisti dobiček	16.972.710	16.972.710
VI.	Prenesena čista izguba	(7.959.484)	0
VII.	Čisti dobiček poslovnega leta	1.592.006	0
VIII.	Čista izguba poslovnega leta	0	(7.959.484)
B.	REZERVACIJE IN ODLOŽENI PRIHODKI	5.181.074	5.222.641
1.	Rezervacije za pokojnine in podobne obveznosti	4.711.358	4.745.766
2.	Druge rezervacije	469.716	476.875
3.	Odloženi prihodki	0	0
C.	DOLGOROČNE OBVEZNOSTI	76.769.647	72.175.636
I.	Dolgoročne finančne obveznosti	76.769.647	72.175.636
1.	Dolgoročne finančne obveznosti do družb v skupini	0	0
2.	Dolgoročne finančne obveznosti do bank	75.899.730	71.309.639
3.	Dolgoročne finančne obv. na podlagi obveznic	0	0
4.	Druge dolgoročne finančne obveznosti	869.917	865.997
II.	Dolgoročne poslovne obveznosti	0	0
1.	Dolgoročne poslovne obveznosti do družb v skupini	0	0
2.	Dolgoročne poslovne obveznosti do dobaviteljev	0	0
3.	Dolgoročne menične obveznosti	0	0
4.	Dolgoročne poslovne obv. na podlagi predujmov	0	0
5.	Druge dolgoročne poslovne obveznosti	0	0
III.	Odložene obveznosti za davek	0	0
Č.	KRATKOROČNE OBVEZNOSTI	49.725.372	52.393.158
I.	Obveznosti, vključene v skupine za odtujitev	0	0
II.	Kratkoročne finančne obveznosti	12.054.447	12.346.519
1.	Kratkoročne finančne obveznosti do družb v skupini	392.580	465.530
2.	Kratkoročne finančne obveznosti do bank	10.862.635	11.576.863
3.	Kratkoročne finančne obv. na podlagi obveznic	0	0
4.	Druge kratkoročne finančne obveznosti	799.232	304.126
III.	Kratkoročne poslovne obveznosti	37.670.925	40.046.639
1.	Kratkoročne poslovne obveznosti do družb v skupini	1.959.257	1.547.953
2.	Kratkoročne poslovne obveznosti do dobaviteljev	24.907.525	27.702.548
3.	Kratkoročne menične obveznosti	0	0
4.	Kratkoročne poslovne obv. na podlagi predujmov	675.666	895.384
5.	Druge kratkoročne poslovne obveznosti	10.128.477	9.900.754

9.2 Nerevidirani posamični izkaz poslovnega izida družbe UNIOR d.d. za obdobje od 1. 1. 2021 do 31. 3. 2021

(v EUR)	Postavka	januar - marec 2021	januar - marec 2020
A.	Čisti prihodki od prodaje	46.982.385	37.868.998
1.	Čisti prihodki od prodaje na domačem trgu	5.231.571	4.333.936
a)	Čisti prihodki od prodaje proizvodov in storitev	2.757.418	2.107.230
b)	Čisti prihodki od prodaje blaga in materiala	2.474.153	2.226.706
2.	Čisti prihodki od prodaje na tujem trgu	41.750.814	33.535.062
a)	Čisti prihodki od prodaje proizvodov in storitev	38.114.061	30.695.468
b)	Čisti prihodki od prodaje blaga in materiala	3.636.753	2.839.594
B.	Sprememba vrednosti zalog proizv. in nedokončane pr.	(2.849.729)	3.601.315
C.	Usredstveni lastni proizvodi in lastne storitve	52.024	107.978
Č.	Drugi poslovni prihodki	992.542	1.030.441
I.	KOSMATI DONOS IZ POSLOVANJA	45.177.222	42.608.732
D.	Stroški blaga, materiala in storitev	(28.600.030)	(26.963.014)
1.	Nabavna vrednost prodanega blaga in materiala	(3.285.134)	(3.104.475)
2.	Stroški porabljenega materiala	(20.366.200)	(19.157.201)
a)	Stroški materiala	(15.532.819)	(14.964.958)
b)	Stroški energije	(1.870.332)	(1.688.316)
c)	Drugi stroški materiala	(2.963.049)	(2.503.927)
3.	Stroški storitev	(4.948.696)	(4.701.338)
a)	Transportne storitve	(1.078.054)	(999.491)
b)	Stroški vzdrževanja	(227.749)	(293.746)
c)	Najemnine	(275.145)	(216.702)
č)	Drugi stroški storitev	(3.367.748)	(3.191.399)
E.	Stroški dela	(11.707.899)	(12.294.266)
1.	Stroški plač	(8.482.848)	(9.163.247)
2.	Stroški pokojninskih zavarovanj	(119.517)	(120.857)
3.	Stroški drugih socialnih zavarovanj	(1.515.371)	(1.570.496)
4.	Drugi stroški dela	(1.590.163)	(1.439.666)
F.	Odpisi vrednosti	(2.243.991)	(2.247.118)
1.	Amortizacija	(2.158.491)	(2.094.937)
2.	Prevrednotovalni poslovni odhodki pri NOS in OOS	0	(81)
3.	Prevrednotovalni poslovni odhodki pri obratnih sredstvih	(85.500)	(152.100)
G.	Drugi poslovni odhodki	(582.571)	(683.768)
1.	Rezervacije	(390.290)	(479.662)
2.	Drugi stroški	(192.281)	(204.106)
II.	IZID IZ POSLOVANJA	2.042.731	420.566
H.	Finančni prihodki	343.285	75.160
1.	Finančni prihodki iz deležev	298.991	14.996
a)	Finančni prihodki iz deležev v družbah v skupini	73.625	0
b)	Finančni prihodki iz deležev v pridruženih družbah	87.866	12.708
c)	Finančni prihodki iz deležev v drugih družbah	137.500	2.288
č)	Finančni prihodki iz drugih naložb	0	0
2.	Finančni prihodki iz danih posojil	32.487	51.125
a)	Finančni prihodki iz posojil, danih družbam v skupini	32.483	44.934
b)	Finančni prihodki iz posojil, danih drugim	4	6.191
3.	Finančni prihodki iz poslovnih terjatev	11.807	9.039
a)	Finančni prihodki iz poslovnih terjatev do družb v skupini	0	1.092
b)	Finančni prihodki iz poslovnih terjatev do drugih	11.807	7.947
I.	Finančni odhodki	(794.010)	(882.087)
1.	Finančni odhodki iz oslabitve in odpisov finančnih naložb	(49.042)	0
2.	Finančni odhodki iz finančnih obveznosti	(664.394)	(779.035)
a)	Finančni odhodki iz posojil, prejetih od družb v skupini	(675)	(663)
b)	Finančni odhodki iz posojil, prejetih od bank	(659.799)	(774.144)
c)	Finančni odhodki iz izdanih obveznic	0	0
č)	Finančni odhodki iz drugih finančnih obveznosti	(3.920)	(4.228)
3.	Finančni odhodki iz poslovnih obveznosti	(80.574)	(103.052)
a)	Fin. odhodki iz poslovnih obveznosti do družb v skupini	0	0
b)	Fin. odhodki iz obveznosti do dobaviteljev in meničnih obv.	(44.306)	(74.389)
c)	Finančni odhodki iz drugih poslovnih obveznosti	(36.268)	(28.663)
III.	POSLOVNI IZID	1.592.006	(386.361)
	Davek iz dobička	0	0
	Odloženi davek	0	0
	ČISTI POSLOVNI IZID OBRAČUNSKEGA OBDOBJA	1.592.006	(386.361)

(v EUR)	Postavka	januar - marec 2021	januar - marec 2020
	Čista izguba na delnico		(0,14)
	Čisti Čisti dobiček na delnico	0,56	

9.3 Nerevidirani posamični izkaz drugega vseobsegajočega donosa družbe UNIOR d.d. za obdobje od 1. 1. 2021 do 31. 3. 2021

(v EUR)	Postavka	januar - marec 2021	januar - marec 2020
1.	Čisti dobiček/izguba poslovnega leta po obdavčitvi	1.592.006	(386.361)
2.	Drugi vseobsegajoči donos obračunskega obdobja po obdavčitvi	0	0
2.1	Postavke, ki pozneje ne bodo prerazvrščene v poslovni izid	0	0
	Čisti dobički/izgube, pripoznani v rezervah zaradi vrednotenja po poštenu vrednosti v zvezi z opredmetenimi osnovnimi sredstvi	0	0
	Čisti dobički/izgube, pripoznani v rezervah zaradi vrednotenja po poštenu vrednosti v zvezi z neopredmetenimi osnovnimi sredstvi	0	0
	Aktuarski čisti dobički/izgube za pokojninske programe in sprememba odloženih davkov, pripoznani v zadržanem dobičku/izgubi	0	0
3.	Vseobsegajoči donos poslovnega leta po obdavčitvi	1.592.006	(386.361)

9.4 Nerevidirani posamični izkaz denarnih tokov družbe UNIOR d.d. za obdobje od 1. 1. 2021 do 31. 3. 2021

(v EUR)		januar - marec 2021	januar - marec 2020
	Postavka		
A.	Denarni tokovi pri poslovanju		
a)	Čisti poslovni izid	1.592.006	(386.361)
	Poslovni izid pred obdavčitvijo	1.592.006	(386.361)
	Davki iz dobička in drugi davki, ki niso zajeti v poslovnih odhodkih		0
b)	Prilagoditve za	2.507.347	2.882.625
	Amortizacijo (+)	2.158.491	2.094.937
	Prevrednotovalne poslovne prihodke, povezane s postavkami naložbenja in financiranja (-)	(77.035)	(38.300)
	Prevrednotovalne poslovne odhodke, povezane s postavkami naložbenja in financiranja (+)	0	81
	Oblikovanje popravka vrednosti terjatev	40.500	55.500
	Oblikovanje popravka vrednosti zalog	45.000	96.600
	Oblikovanje in odprava dolgoročnih rezervacij	(41.567)	(39.107)
	Finančne prihodke brez finančnih prihodkov iz poslovnih terjatev (-)	(331.478)	(66.121)
	Finančne odhodke brez finančnih odhodkov iz poslovnih obveznosti (+)	713.436	779.035
c)	Spremembe čistih obratnih sredstev (in časovnih razmejitev, rezervacij ter odloženih terjatev in obveznosti za davek) poslovnih postavk bilance stanja	(7.615.864)	(3.795.129)
	Začetne manj končne poslovne terjatve	(7.924.578)	(477.317)
	Začetne manj končne terjatve za odloženi davek	0	0
	Začetna manj končna sredstva (skupine za odtujitev) za prodajo	0	0
	Začetne manj končne zaloge	2.684.428	(3.199.541)
	Končni manj začetni poslovni dolgovi	(2.375.714)	(118.271)
	Končne manj začetne obveznosti za odloženi davek	0	0
č)	Prebitek prejemkov pri poslovanju ali prebitek izdatkov pri poslovanju (a + b + c)	(3.516.511)	(1.298.865)
B.	Denarni tokovi pri naložbenju		
a)	Prejemki pri naložbenju	605.100	2.125.435
	Prejemki od dobljenih obresti in deležev v dobičku, ki se nanašajo na naložbenje	331.478	66.121
	Prejemki od odtujitve neopredmetenih sredstev	0	0
	Prejemki od odtujitve opredmetenih osnovnih sredstev	77.035	38.300
	Prejemki od odtujitve naložbenih nepremičnin	0	0
	Prejemki od odtujitve dolgoročnih finančnih naložb	13.639	0
	Prejemki od odtujitve kratkoročnih finančnih naložb	182.948	2.021.014
b)	Izdatki pri naložbenju	(721.220)	(1.474.736)
	Izdatki za pridobitev neopredmetenih sredstev	0	(17.728)
	Izdatki za pridobitev opredmetenih osnovnih sredstev	(693.134)	(1.425.631)
	Izdatki za pridobitev naložbenih nepremičnin	0	0
	Izdatki za pridobitev dolgoročnih finančnih naložb	(7.362)	(7.672)
	Izdatki za pridobitev kratkoročnih finančnih naložb	(20.724)	(23.705)
c)	Prebitek prejemkov pri naložbenju ali prebitek izdatkov pri naložbenju (a + b)	(116.120)	650.699
C.	Denarni tokovi pri financiranju		
a)	Prejemki pri financiranju	10.668.794	2.618.642
	Prejemki od vplačanega kapitala	0	0
	Prejemki od povečanja dolgoročnih finančnih obveznosti	4.661.648	594.275
	Prejemki od povečanja kratkoročnih finančnih obveznosti	6.007.146	2.024.367
b)	Izdatki pri financiranju	(7.031.250)	(5.598.574)
	Izdatki za dane obresti, ki se nanašajo na financiranje	(664.394)	(779.035)
	Izdatki za pridobitev lastnih delnic	0	0
	Izdatki za odplačila dolgoročnih finančnih obveznosti	(67.636)	(251.462)
	Izdatki za odplačila kratkoročnih finančnih obveznosti	(6.299.220)	(4.568.077)
	Izdatki za izplačila dividend in drugih deležev v dobičku	0	0
c)	Prebitek prejemkov pri financiranju ali prebitek izdatkov pri financiranju (a + b)	3.637.544	(2.979.932)
Č.	Končno stanje denarnih sredstev	2.986.341	2.212.364
	Denarni izid v obdobju (seštevek prebitkov Ač, Bc in Cc)	4.913	(3.628.098)
	Začetno stanje denarnih sredstev	2.981.428	5.840.462

9.5 Nerevidirani posamični izkaz gibanja kapitala družbe UNIOR d.d.
GIBANJE KAPITALA ZA OBDOBJE OD 31. 12. 2020 DO 31. 3. 2021

(v EUR)	I. Vpoklicani kapital	II. Kapitalske rezerve	III. Rezerve iz dobička				IV. Rezerve zaradi vrednotenja po pošteni vrednosti	V. Preneseni čisti poslovni izid	VI. Čisti poslovni izid posl. leta	Skupaj
	Osnovni kapital		Zakonske rezerve	Rezerve za lastne delnice	Lastne delnice (odb. post.)	Druge rezerve iz dobička				
A.1. Stanje konec prejšnjega poročevalskega obdobja	23.688.983	30.277.035	1.417.442	2.016.459	(1.987.821)	19.214.208	8.299.239	16.972.710	(7.959.484)	91.938.771
A.2. Začetno stanje poročevalskega obdobja	23.688.983	30.277.035	1.417.442	2.016.459	(1.987.821)	19.214.208	8.299.239	16.972.710	(7.959.484)	91.938.771
B.1. Spremembe lastniškega kapitala - transakcije z lastniki	0	0	0	0	0	0	0	0	0	0
B.2. Celotni vseobsegajoči donos poročevalskega obdobja	0	0	0	0	0	0	0	0	1.592.006	1.592.006
Vnos čistega poslovnega izida poročevalskega obdobja	0	0	0	0	0	0	0	0	1.592.006	1.592.006
B.3. Spremembe v kapitalu	0	0	0	0	0	0	0	0	0	0
C. Končno stanje poročevalskega obdobja	23.688.983	30.277.035	1.417.442	2.016.459	(1.987.821)	19.214.208	8.299.239	16.972.710	(6.367.478)	93.530.777

GIBANJE KAPITALA ZA OBDOBJE OD 31. 12. 2019 DO 31. 3. 2020

(v EUR)	I. Vpoklicani kapital	II. Kapitalske rezerve	III. Rezerve iz dobička				IV. Rezerve zaradi vrednotenja po pošteni vrednosti	V. Preneseni čisti poslovni izid	VI. Čisti poslovni izid posl. leta	Skupaj
	Osnovni kapital		Zakonske rezerve	Rezerve za lastne delnice	Lastne delnice (odb. post.)	Druge rezerve iz dobička				
A.1. Stanje konec prejšnjega poročevalskega obdobja	23.688.983	30.277.035	1.417.442	2.032.777	(1.987.821)	19.197.890	8.324.267	10.848.985	6.123.725	99.923.283
A.2. Začetno stanje poročevalskega obdobja	23.688.983	30.277.035	1.417.442	2.032.777	(1.987.821)	19.197.890	8.324.267	10.848.985	6.123.725	99.923.283
B.1. Spremembe lastniškega kapitala - transakcije z lastniki	0	0	0	0	0	0	0	0	0	0
B.2. Celotni vseobsegajoči donos poročevalskega obdobja	0	0	0	0	0	0	0	0	(386.361)	(386.361)
Vnos čistega poslovnega izida poročevalskega obdobja	0	0	0	0	0	0	0	0	(386.361)	(386.361)
B.3. Spremembe v kapitalu	0	0	0	0	0	0	0	6.123.725	(6.123.725)	0
Razporeditev preostalega dela čistega dobička primerjalnega poročevalskega obdobja na druge sestavine kapitala	0	0	0	0	0	0	0	6.123.725	(6.123.725)	0
C. Končno stanje poročevalskega obdobja	23.688.983	30.277.035	1.417.442	2.032.777	(1.987.821)	19.197.890	8.324.267	16.972.710	(386.361)	99.536.922





9.6 Pojasnila k nerevidiranim posamičnim računovodskim izkazom družbe UNIOR d.d.

9.6.1 Nerevidirani posamični izkaz finančnega položaja družbe UNIOR d.d.

- **Bilančna vsota** je na dan 31. 3. 2021 znašala 225,2 milijona evrov in je za 1,6 odstotka oziroma za 3,5 milijona evrov višja kot 31. 12. 2020 predvsem zaradi povečanja kratkoročnih sredstev vsled večjega obsega poslovanja..
- **Dolgoročna sredstva** v strukturi predstavljajo 57,58 odstotka celotnih sredstev in so se znižala za 1,1 odstotka oziroma za 1,4 milijona evrov.
- **Neopredmetena osnovna sredstva** so se znižala za 0,3 milijona evrov oziroma za 6,5 odstotka zaradi amortizacije (odpisov vrednosti) dolgoročno odloženih stroškov razvijanja na programu Strojegradnja.
- **Opredmetena osnovna sredstva** so se v primerjavi s stanjem konec leta 2020 znižala za 1,3 odstotka oziroma za 1,2 milijona evrov zaradi presežka amortizacije nad novimi vlaganji v proizvodjalne naprave in stroje v prvih treh mesecih leta 2021. V prvem kvartalu je družba odtujila za 77 tisoč evrov opredmetenih osnovnih sredstev. Oslabitev opredmetenih osnovnih sredstev v poročevalskem obdobju ni bilo.
- **Naložbene nepremičnine** so ostale v primerjavi s stanjem konec leta 2020 nespremenjene.
- **Dolgoročne finančne naložbe** so se znižale za 55 tisoč evrov zaradi oslabitve naložbe v Regionalno razvojno agencijo Celje in spremembo višine dolgoročno danih posojil družbam v skupini. Drugih oslabitvev dolgoročnih finančnih naložb v poročevalskem obdobju ni bilo.
- **Dolgoročne poslovne terjatve** so se v primerjavi s stanjem konec leta 2020 povečale za 62 tisoč evrov zaradi zvišanja terjatev do družb v skupini.
- **Odložene terjatve za davek** so ostale glede na stanje konec leta 2020 nespremenjene.
- **Kratkoročna sredstva** v strukturi sredstev predstavljajo 42,3 odstotka celotnih sredstev, povečanje v treh mesecih leta 2021 pa je znašalo 4,9 milijona evrov oziroma 5,5 odstotka.
- **Zaloge** so se v primerjavi s stanjem konec preteklega leta znižale za 4,3 odstotka oziroma za 2,7 milijona evrov. Pri materialu beležimo porast zalog za 1,3 odstotka oziroma za 0,3 milijona evrov, kar je posledica večje proizvodnje. Zaloge nedokončane proizvodnje so nižje za 1,8 milijona evrov ali za 6,8 odstotka, kar je posledica odpreme strojev na programu Strojegradnja. Zaloge dokončanih proizvodov so nižje za 0,8 milijona evrov oziroma za 6,7 odstotka, zaloge trgovskega blaga pa so vrednostno nižje za 0,4 milijona evrov kar predstavlja 13,5-odstotno znižanje. Družba je v poročevalskem obdobju oblikovala popravek vrednosti zalog v višini 45 tisoč evrov.
- **Kratkoročne finančne naložbe** so se znižale za 6,8 odstotka oziroma za 0,2 milijona evrov, znižanje pa predstavljajo redna odplačila glavnice danih posojil s strani družb v skupini.
- **Kratkoročne poslovne terjatve** so v primerjavi s stanjem konec leta 2020 za 7,8 milijona evrov večje, pri čemer so terjatve do kupcev večje za 4,1 milijona evrov, kar je posledica večje prodaje v prvem kvartalu leta 2021. Poslovne terjatve do drugih pa so višje za 2,6 milijona evrov zaradi večjih terjatev za vračilo vstopnega davka na dodano vrednost ter večjih terjatev za nefinanciran del brezregresno odstopljenih terjatev. Družba je v poročevalskem obdobju oblikovala popravek vrednosti terjatev v višini 40 tisoč evrov.
- **Denarna sredstva** so v primerjavi s stanjem konec leta 2020 ostala skoraj nespremenjena. V strukturi aktive pa predstavljajo 1,3-odstotni delež.
- **Kapital** predstavlja v strukturi 41,5-odstotni delež in se je v primerjavi s stanjem konec leta 2020, ko je v strukturi predstavljal 40 odstotkov, povečal za 1,7 odstotka. Kapital se je povečal za čisti poslovni izid obračunskega obdobja v višini 1,6 milijona evrov.
- **Rezervacije in odloženi prihodki** so se zmanjšali za 0,8 odstotka oziroma za 42 tisoč evrov zaradi zmanjšanja odloženih prihodkov v višini obračunane amortizacije ter črpanja rezervacij zaradi izplačil jubilejnih nagrad in odpravnin v prvih treh mesecih leta 2021.
- **Kratkoročne in dolgoročne finančne obveznosti** so se v primerjavi s stanjem konec leta povečale za 4,3 milijona evrov in sicer zaradi dodatnega črpanja v novembru 2020 odobrenih

likvidnostnih posojil s poroštvom Republike Slovenije, v skladu z Zakonom o zagotovitvi dodatne likvidnosti gospodarstvu za omilitev posledic epidemije COVID-19. Rednih odplačil glavnice v prvih treh mesecih leta 2021 ni bilo, ker je družba v letu 2020 z vsemi poslovnimi bankami skladno z interventno zakonodajo dosegla dogovor o odlogu plačila glavnice za obdobje junij 2020 do maj 2021.

- **Kratkoročne poslovne obveznosti** vključujejo kratkoročne obveznosti do dobaviteljev, do zaposlenih, do države in drugih institucij ter prejete predujme. V primerjavi s stanjem konec leta 2020 so za 2,4 milijona evrov nižje in sicer so obveznosti do dobaviteljev nižje za 2,7 milijona evrov oziroma 10,1 odstotka nižje kot so bile konec leta 2020 – pri obveznostih do dobaviteljev smo uspešno znižali predvsem zapadle obveznosti. Družba UNIOR d.d. ima na dan 31. 3. 2021 izkazane odprte obveznosti za pridobitev opredmetenih in neopredmetenih osnovnih sredstev v višini 1,4 milijona evrov.
- **Pogojna sredstva in pogojne obveznosti**
Pogojna sredstva in pogojene obveznosti se v primerjavi s stanjem konec leta 2020 niso spremenila.

9.6.2 Nerevidirani posamični izkaz poslovnega izida družbe UNIOR d.d.

- V strukturi celotne prodaje je dosegla **prodaja v Sloveniji** 5,2 milijona evrov ali 11,1-odstotni delež, v primerjavi z enakim obdobjem leta 2020 pa je višja za 20,7 odstotka. **Prodaja v druge države** je znašala 41,8 milijona evrov ali 88,9 odstotka celotne prodaje in je bila glede na primerjalno obdobje leta 2020 višja za 24,5 odstotka. Skupna prodaja je znašala 47 milijonov evrov in je za 24,1 odstotka oziroma za 9,1 milijona evrov višja kot primerjalnem obdobju leta 2020 zaradi nižje prodaje v primerjalnem obdobju leta 2020 povzročene z epidemijo COVID-19.
- **Sprememba vrednosti zalog proizvodov in nedokončane proizvodnje** v treh mesecih leta 2021 predstavlja znižanje zalog za 2,9 milijona evrov, zaradi dokončanja projektov na programu Strojegradnja in nižjih zalog dokončanih proizvodov na programu Odkovki in Ročno orodje, zaradi povečanega povpraševanja. V primerjalnem obdobju leta 2020 je povečanje zalog proizvodov in nedokončane proizvodnje znašalo 3,6 milijona evrov.
- **Drugi poslovni prihodki** so znašali 1 milijon evrov in se od doseženih v primerjalnem obdobju leta 2020 razlikujejo za 38 tisoč evrov.
- **Kosmati donos iz poslovanja** je bil v primerjavi z enakim obdobjem preteklega leta iz razloga večje prodaje in zmanjšanja vrednosti zalog večji za 6 odstotkov oziroma za 2,6 milijona evrov.
- Povečanje **stroškov blaga, materiala in storitev** za 6,1 odstotka oziroma za 1,6 milijona evrov glede na enako obdobje lanskega leta je posledica nadaljevanja sprejetih ukrepov ob pojavu epidemije ter nadaljevanje varčevalnih ukrepov na vseh področjih poslovanja. Stroški so se povečali za enak odstotek kot kosmati donos, za rastjo prodaje pa so zaostali za 18 odstotnih točk.
- **Stroški dela** so bili nižji kot v primerljivem obdobju leta 2020 za 0,6 milijona evrov. Glede na kosmati donos predstavljajo 25,9 odstotka, v enakem obdobju preteklega leta pa so glede na kosmati donos predstavljali 28,9 odstotka. Padec stroškov dela je posledica nižjega števila zaposlenih kot v primerljivem obdobju tako po stanju zaposlenih kot po zaposlenih iz delovnih ur.
- **Odpisi vrednosti** so v primerjavi z enakim obdobjem preteklega leta nižji za 0,1 odstotka oziroma za 3 tisoč evrov.
- **Drugi poslovni odhodki** so v primerjavi z enakim obdobjem preteklega leta nižji za 14,8 odstotka kar znese 101 tisoč evrov, zajemajo pa rezervacije za neizkoriščene dopuste, rezervacije za ostale nepredvidene stroške ter ostale stroške, med drugim tudi nagrade dijakom in študentom za opravljeno proizvodno delo.
- **Izid iz poslovanja** je v primerjavi z enakim obdobjem preteklega leta zaradi vseh zgoraj navedenih dejstev višji za 1,6 milijona evrov in znaša 2 milijona evrov.



- **Finančni prihodki** znašajo 343 tisoč evrov in so za 268 tisoč evrov višji kot v primerjalnem obdobju leta 2020 zaradi izplačila dobičkov s strani družb UNIOR Deutschland GmbH, UNIOR Tehna d.o.o. ter UNIOR Teos Alati d.o.o.
- **Finančni odhodki** so znašali 794 tisoč evrov, od tega največ obresti iz posojil 664 tisoč evrov. V primerjavi z enakim obdobjem preteklega leta so finančni odhodki nižji za 10 odstotkov. 114 tisoč evrov so nižji stroški za obresti iz finančnih obveznosti do bank zaradi nižjega stanja izkoriščenosti revolving kreditnih linij kot v primerjalnem obdobju leta 2020 ter za 12,2 milijona evrov nižjega stanja finančnih obveznosti na dan 31. 3. 2021 kot na dan 31. 3. 2020.
- **Čisti poslovni izid obračunskega obdobja** je v treh mesecih znašal 1,6 milijona evrov dobička, kar je v primerjavi z enakim obdobjem preteklega leta za 2 milijona evrov boljše.

9.6.3 Nerevidirani posamični izkaz drugega vseobsegajočega donosa družbe UNIOR d.d.

- V izkazu drugega vseobsegajočega donosa ni drugih postavk, ki bi vplivale na drugi vseobsegajoči donos, zato je ta enak kot čisti poslovni izid obračunskega obdobja.

9.6.4 Nerevidirani posamični izkaz denarnih tokov družbe UNIOR d.d.

- **Denarni tok pri poslovanju** je negativen, kar je vpliv negativne spremembe čistih obratnih sredstev – povečanje poslovnih terjatev ter zmanjšanje poslovnih obveznosti, katerih sprememba je preseгла pozitivni učinek amortizacije, znižanja zalog ter čistega poslovnega izida.
- **Denarni tok pri naložbenju** je negativen – nanj pozitivno vplivajo odplačila kreditov povezanih oseb ter izplačila dobičkov povezanih družb, ki so minimalno zaostali za negativnim vplivom izdatkov za pridobitev opredmetenih osnovnih sredstev.
- **Denarni tok pri financiranju** je pozitiven zaradi črpanja v preteklem letu odobrenega likvidnostnega posojila.

9.6.5 Nerevidirani posamični izkaz gibanja kapitala družbe UNIOR d.d.

- **Kapital** se je v primerjavi s stanjem konec leta 2020 povečal za čisti dobiček obračunskega obdobja v višini 1,6 milijona evrov.

9.6.6 Hierarhija poštenih vrednosti

Prikazana sredstva in obveznosti so vrednotena po nabavnih oziroma odplačnih vrednostih razen zemljišč in naložbenih nepremičnin, ki so vrednotena po pošteni vrednosti. Ocenjujemo, da ni večjih razlik do poštenih vrednosti.

Sredstva in obveznosti, ki so merjene ali razkrite po pošteni vrednosti, so razvrščene v hierarhijo poštenih vrednosti na naslednje ravni:

- raven 1: sredstva, ki so vrednotena po borznem tečaju na zadnji dan obračunskega obdobja,
- raven 2: sredstva, ki ne kotirajo na borzi, njihovo vrednost pa je mogoče spremljati v celotnem trajanju sredstva,
- raven 3: sredstva, katerih vrednosti ni mogoče pridobiti iz tržnih podatkov; v tej kategoriji prikazujemo po ocenjeni pošteni vrednosti vrednotena zemljišča in naložbene nepremičnine, ter po pošteni vrednosti razkrite zgradbe in opremo, ki se vrednoti po nabavni vrednosti, za katere opravljamo preveritev znakov slabitev. V to raven za namene razkritja poštene vrednosti razvrščamo tudi dolgoročne finančne naložbe, ki so vrednotene po nabavni vrednosti, zmanjšani za slabitve in poslovne terjatve, kratkoročne finančne naložbe ter obveznosti pa po odplačni vrednosti.

Hierarhije poštenih vrednosti se primerjalno s hierarhijami v letu 2020 niso spreminjale, prav tako ni bilo prerazvrstitev med posameznimi ravni.

9.6.7 Poravnava tožb

Družba UNIOR d.d. v obračunskem obdobju za poravnavo ni prejela tožbenih zahtevkov.



9.7 Posli s povezanimi osebami

Vsi posli s povezanimi osebami so bili opravljeni pod običajnimi tržnimi pogoji.

9.7.1 Prodaja povezanim osebam

(v EUR)	I-III 2021	I-III 2020
Odvisna podjetja		
v državi:	271.042	304.940
UNITUR d.o.o. Zreče	265.534	299.390
SPITT d.o.o. Zreče	5.508	5.550
v tujini:	3.894.378	2.960.417
UNIOR Produktions- und Handels- GmbH Ferlach	1.192.521	715.678
UNIOR DEUTSCHLAND GmbH Leonberg	61.410	61.382
UNIOR ITALIA S.R.L. Limbiate	220.833	196.037
UNIOR ESPANA S.L. Uharte-Arakil	188.434	190.908
UNIOR MAKEDONIJA d.o.o. Skopje	37.015	58.764
UNIOR PROFESSIONAL TOOLS Ltd St. Petersburg	201.604	286.276
UNIOR BULGARIA Ltd. Sofia	49.594	57.337
UNIOR HUNGARIA Kft. Nagyrecse	46.563	59.880
UNIOR COMPONENTS d.o.o. Kragujevac	23.204	32.432
UNIOR NORTH AMERICA Inc. Novi	36.020	11.994
UNIOR VINKOVCI d.o.o. Vinkovci	1.837.180	1.289.729
Skupaj odvisna podjetja	4.165.420	3.265.357
Pridružena podjetja		
v državi:	16.055	3.294
ŠTORE STEEL d.o.o. Štore	16.055	0
RC SIMIT d.o.o. Kidričevo	0	3.294
v tujini:	1.229.380	898.352
UNIOR TEPID S.R.L. Brasov	799.220	525.470
UNIOR SINGAPORE Pte. Ltd. Singapur	0	1.982
UNIOR TEHNA d.o.o. Sarajevo	103.930	125.633
UNIOR TEOS ALATI d.o.o. Beograd	326.230	245.267
Skupaj pridružena podjetja	1.245.435	901.646
Skupaj prodaja povezanim osebam	5.410.855	4.167.003

9.7.2 Nabava pri povezanih osebah

(v EUR)	I-III 2021	I-III 2020
Odvisna podjetja		
v državi:	43.759	77.842
UNITUR d.o.o. Zreče	1.864	36.296
SPITT d.o.o. Zreče	41.895	41.546
v tujini:	3.457.546	3.025.214
UNIOR Produktions- und Handels- GmbH Ferlach	162.446	217.021
UNIOR DEUTSCHLAND GmbH Leonberg	187.446	415.674
UNIOR ITALIA S.R.L. Limbiate	948	2.363
UNIOR COMPONENTS d.o.o. Kragujevac	261.620	315.059
UNIOR NORTH AMERICA Inc. Novi	78.796	20.177
UNIOR VINKOVCI d.o.o. Vinkovci	2.766.290	2.054.911
Skupaj odvisna podjetja	3.501.305	3.103.056
Pridružena podjetja		
v državi:	4.921.254	4.614.567
ŠTORE STEEL d.o.o. Štore	4.921.254	4.614.567
v tujini:	14.673	4.833
UNIOR TEPID S.R.L. Brasov	0	4.388
UNIOR TEHNA d.o.o. Sarajevo	0	0
UNIOR TEOS ALATI d.o.o. Beograd	14.673	445
Skupaj pridružena podjetja	4.935.927	4.619.400
Skupaj nabava pri povezanih osebah	8.437.232	7.722.456

9.7.3 Poslovne terjatve do povezanih oseb

(v EUR)	31. 03. 2021	31. 12. 2020
Odvisna podjetja		
v državi:	7.100.700	7.101.115
UNITUR d.o.o. Zreče	7.098.550	7.098.550
SPITT d.o.o. Zreče	2.150	2.565
v tujini:	6.597.829	5.472.703
UNIOR Produktions- und Handels- GmbH Ferlach	2.230.380	1.521.921
UNIOR DEUTSCHLAND GmbH Leonberg	23.808	63.081
UNIOR ITALIA S.R.L. Limbiate	279.326	292.151
UNIOR ESPANA S.L. Uharte-Arakil	186.507	267.205
UNIOR MAKEDONIJA d.o.o. Skopje	270.291	233.275
UNIOR PROFESSIONAL TOOLS Ltd St. Petersburg	420.980	439.377
UNIOR BULGARIA Ltd. Sofia	252.554	271.751
UNIOR HUNGARIA Kft. Nagyrecse	195.748	159.435
UNIOR COMPONENTS d.o.o. Kragujevac	9.921	0
UNIOR NORTH AMERICA Inc. Novi	35.404	20.071
UNIOR VINKOVCI d.o.o. Vinkovci	2.692.910	2.204.436
Skupaj odvisna podjetja	13.698.529	12.573.818
Pridružena podjetja		
v državi:	37.292	64.537
ŠTORE STEEL d.o.o. Štore	37.292	64.537
v tujini:	297.078	212.346
UNIOR TEPID S.R.L. Brasov	194.530	132.072
UNIOR TEHNA d.o.o. Sarajevo	104.594	87.211
UNIOR TEOS ALATI d.o.o. Beograd	(2.046)	(6.937)
Skupaj pridružena podjetja	334.370	276.883
Skupaj poslovne terjatve do povezanih oseb	14.032.899	12.850.701

9.7.4 Poslovne obveznosti do povezanih oseb

(v EUR)	31. 03. 2021	31. 12. 2020
Odvisna podjetja		
v državi:	45.736	73.417
SPITT d.o.o. Zreče	45.736	73.417
v tujini:	1.913.521	1.474.536
UNIOR Produktions- und Handels- GmbH Ferlach	90.459	67.929
UNIOR DEUTSCHLAND GmbH Leonberg	287.116	431.668
UNIOR ITALIA S.R.L. Limbiate	352	7.068
UNIOR COMPONENTS d.o.o. Kragujevac	501.457	304.322
UNIOR NORTH AMERICA Inc. Novi	9.299	50.756
UNIOR VINKOVCI d.o.o. Vinkovci	1.024.838	612.793
Skupaj odvisna podjetja	1.959.257	1.547.953
Pridružena podjetja		
v državi:	4.629.422	6.771.558
ŠTORE STEEL d.o.o. Štore	4.629.422	6.771.558
v tujini:	14.673	6.205
UNIOR TEPID S.R.L. Brasov	0	1.761
UNIOR TEOS ALATI d.o.o. Beograd	14.673	4.444
Skupaj pridružena podjetja	4.644.095	6.777.763
Skupaj poslovne obveznosti do povezanih oseb	6.603.352	8.325.716

9.7.5 Terjatve in obveznosti iz posojil in obresti do povezanih oseb

(v EUR)	31. 03. 2021	31. 12. 2020
Odvisna podjetja		
v državi:	1.392.144	1.441.235
UNITUR d.o.o. Zreče	914.260	911.875
SPITT d.o.o. Zreče	477.884	529.360
v tujini:	2.133.834	2.239.130
UNIOR MAKEDONIJA d.o.o. Skopje	28.073	33.173
UNIOR VINKOVCI d.o.o. Vinkovci	1.343.954	1.434.802
UNIOR HUNGARIA Kft. Nagyrecse	522.314	514.951
UNIOR ESPANA S.L. Uharte-Arakil	239.493	256.204
Skupaj odvisna podjetja	3.525.978	3.680.365

Obveznosti iz naslova posojil in obresti od povezanih oseb

(v EUR)	31. 03. 2021	31. 12. 2020
Odvisna podjetja		
v državi:	68.847	68.172
ROGLA INVESTICIJE d.o.o., Zreče	68.847	68.172
v tujini:	323.733	397.358
UNIOR DEUTSCHLAND GmbH, Leonberg	323.733	397.358
Skupaj odvisna podjetja	392.580	465.530